

# PROFIL DATA

**STATISTIK SEKTORAL KOTA TEGAL TAHUN 2024**

**PEMERINTAH KOTA TEGAL  
DINAS KOMUNIKASI DAN INFORMATIKA**

**JL. KI GEDE SEBAYU NO.12, TEGAL-52121**



# ARTI DAN MAKNA LAMBANG DAERAH

Berdasarkan Peraturan Daerah Kota Madya Daerah Tingkat II Tegal

1. Perisai segi lima berarti satu persyaratan setia dan taat pada Pancasila dan Undang-undang Dasar 1945;
2. Seuntai padi dan kapas yang erat dengan pita berwarna kuning sebagai lambang kemakmuran, kesejahteraan dan kebahagiaan yang merata;
3. Jumlah padi 17 (tujuh belas) butir, kapas 8 (delapan) buah dan berdaun 4 (empat), serta lidah api berjumlah 5 (lima) adalah menunjukkan Proklamasi Kemerdekaan Republik Indonesia 17 Agustus 1945;
4. Roda bergigi menunjukkan Daerah Industri dan Perdagangan yang cukup terkenal dan produktif
5. Perahu layar dengan layar berkembang menunjukkan jiwa kenelayanan yang teguh;
6. Bintang bersudut 5 (lima) berwarna kuning berarti bahwa Tuhan mendapat tempat tertinggi dengan segala keagungan-Nya ;
7. Lidah api berwarna merah putih mencerminkan semangat pantang menyerah;
8. Jalur berwarna kuning membentuk sinar cemerlang menunjukkan simpang lalu-lintas perekonomian yang mempunyai masa depan yang gemilang;
9. Ombak berbuih putih menunjukkan daerah pantai;
10. Tulisan KOTAMADYA (KOTA) TEGAL diatas bentuk pita sebagai tanda pengenal Pemerintah Kotamadya Daerah Tingkat II (Kota) Tegal.



# VISI DAN MISI

## PEMERINTAH KOTA TEGAL

### VISI PEMERINTAH KOTA TEGAL

“Terwujudnya Pemerintahan yang berdedikasi menuju Kota Tegal yang Bersih, Demokratis, Displin dan Inovatif”

#### MISI :

1. Mewujudkan pemerintahan yang bersih, profesional, akuntabel, berwibawa dan inovatif berbasis teknologi informasi ;
2. Menciptakan atmosfir kehidupan Kota Tegal yang lebih agamis, aman, kreatif, berbudaya, demokratis, melindungi hak-hak anak dan perempuan untuk kesetaraan serta keadilan gender;
3. Meningkatkan pembangunan di bidang pendidikan, kesehatan , kesejahteraan pekerja dan masyarakat tidak mampu;
4. Meningkatkan infrastruktur, transportasi publik, lingkungan hidup yang bersih dan sehat serta pembangunan berkelanjutan yang berorientasi pada energi terbarukan;
5. Meningkatkan kepariwisataan, investasi dan daya saing daerah serta mengembangkan ekonomi kerakyatan dan ekonomi kreatif;
6. Mengoptimalkan peran pemuda, pembinaan olah raga dan seni budaya.



# SAMBUTAN

## WALI KOTA TEGAL

Assalamu'alaikum Wr. Wb.

Dengan memanjatkan puji dan syukur kehadiran Allah SWT, kami menyambut baik atas terbitnya Profil Data Statistik Sektor Kota Tegal, oleh Dinas Komunikasi dan Informatika yang memuat data dan informasi tahun 2019 sampai dengan 2023.

Pembangunan yang telah dan akan dilaksanakan oleh pemerintah baik pusat maupun daerah selalu bertujuan untuk mewujudkan kesejahteraan rakyat. Hal ini sebagaimana tertuang di dalam pembukaan UUD 1945 bahwa salah satu tujuan untuk pembangunan nasional adalah untuk memajukan kesejahteraan umum dan mencerdaskan kehidupan bangsa.

Profil Data Statistik Sektor Kota Tegal tahun 2023 ini merupakan data/fakta, baik menyangkut Aspek Fisik, Sosial Ekonomi, Kebudayaan dan Data Potensi Sumber Daya alam maupun manusia serta hasil-hasil penyelenggaraan pemerintahan dan pembangunan yang berkaitan dengan pelayanan publik pada Pemerintah Kota Tegal. Data tersebut dihimpun dari berbagai Organisasi Perangkat Daerah (OPD) di Lingkungan Pemerintah Kota Tegal yang di sajikan dalam bentuk profil data, baik grafik maupun deskripsi dari data sektoral yang tersedia, sehingga dapat digunakan dalam pengambilan kebijakan oleh pemangku kepentingan sehingga lebih tepat sasaran.

Kami berharap Penyusunan Profil Data Statistik Sektoral Kota Tegal Tahun 2024 ini mampu memberikan gambaran dari kebijakan pembangunan yang ada, selain itu juga sebagai evaluasi hasil kegiatan pembangunan yang diperlukan untuk pelaporan, monitoring dan perencanaan pembangunan pada masa mendatang. Selanjutnya kepada Organisasi Perangkat Daerah (OPD) sebagai nara sumber / produsen data diharapkan agar dapat selalu memberikan informasi / data yang akurat, tepat waktu dan dapat dipertanggungjawabkan untuk dipublikasikan sebagai Profil Data Statistik Sektoral Kota Tegal.

Kepada semua pihak yang telah berperan secara aktif dalam upaya penyelesaian penyusunan Profil Data Statistik Sektoral Kota Tegal Tahun 2024, kami sampaikan rasa terima kasih dan semoga dapat memberikan manfaat bagi semua pihak yang membutuhkan, terima kasih.

Wassalamu'alaikum Wr. Wb.

WALI KOTA TEGAL

H. DEDY YON SUPRIYONO, S.E., M.M.

# KATA PENGANTAR

Puji Syukur kami panjatkan kehadirat Tuhan Yang Maha Esa karena berkat limpahan rahmat dan karunia-Nya kami dapat menyelesaikan Profil Data Statistik Sektoral Kota Tegal tahun 2023 dengan baik.

Tujuan diterbitkannya Profil Data Statistik Sektoral Kota Tegal tahun 2024 yaitu untuk memenuhi kebutuhan data statistik yang diperlukan oleh instansi tertentu dalam rangka penyelenggaraan tugas-tugas pemerintahan dan pembangunan yang merupakan tugas pokok instansi yang bersangkutan. Selain itu juga sebagai bahan monitoring evaluasi, dan pengambilan keputusan dalam perencanaan pembangunan.

Sesuai dengan amanat Undang - undang Nomor 16 Tahun 1997 tentang Statistik pada pasal 12 ayat 1, bahwa Dinas Komunikasi dan Informatika Pemerintah Kota Tegal sebagai pelaksana Pengelola Data Statistik Sektoral, kami telah menyelenggarakan Statistik Sektoral secara mandiri dengan cara Kompilasi Produk Administrasi atau yang dikumpulkan dari berbagai Organisasi Perangkat Daerah (OPD) di lingkungan Pemerintah Kota Tegal.

Profil Data Statistik Sektoral Kota Tegal ini memuat gambaran umum Pemerintah Kota Tegal mengenai keadaan geografis, pemerintahan, sosial, perekonomian, kependudukan, ketenagakerjaan, perhubungan, sumber daya (alam dan manusia) dan data lain pada kondisi tahun 2019 sampai dengan tahun 2023 yang diterbitkan tahun anggaran 2024. Publikasi ini disajikan dalam bentuk grafik guna memudahkan pemahaman pengguna data.

Guna menyempurnakan penyajian Profil Data Statistik Sektoral Kota Tegal tahun 2023, kami mohon saran dan masukan dari pembaca maupun pengguna agar Penyusunan Profil Data Statistik Sektoral Kota Tegal tahun 2025 mendatang bisa lebih baik, akurat dan akuntabel.

Akhirnya kami sampaikan terima kasih kepada Tim Penyusun Profil Data Statistik Sektoral Kota Tegal Tahun 2024 dan seluruh Organisasi Perangkat Daerah (OPD) di lingkungan Pemerintah Kota Tegal yang telah membantu dan berperan aktif dalam memberikan data informasi yang kami perlukan untuk penyusunan Profil Data Statistik Sektoral Kota Tegal. Semoga buku profil ini bisa bermanfaat bagi kita semua khususnya Pemerintah Kota Tegal, demikian dan terima kasih.

Kepala Dinas Komunikasi dan Informatika  
Kota Tegal

Drs. MARKUS WAHYU PRIYONO.

Pembina Utama Muda

NIP. 19640305 199303 1 012

# DAFTAR ISI



# DAFTAR ISI

# PRODUSEN DATA

1. Badan Kepegawaian dan Pengembangan Sumber Daya Manusia (BKPSDM) Kota Tegal
2. Badan Keuangan Daerah (BAKEUDA) Kota Tegal
3. Badan Penanggulangan Bencana (BPBD) Kota Tegal
4. Dinas Pendidikan dan Kebudayaan (DIKBUD) Kota Tegal
5. Dinas Kesehatan (DINKES) Kota Tegal
6. Dinas Sosial (DINSOS) Kota Tegal
7. Dinas Kependudukan dan Catatan Sipil (DISDUKCAPIL) Kota Tegal
8. Dinas Lingkungan Hidup (DLH) Kota Tegal
9. Dinas Kelautan, Perikanan, Pertanian dan Pangan (DKPPP) Kota Tegal
10. Dinas Tenaga Kerja dan Perindustrian (DISNAKERIN) Kota Tegal
11. Dinas Pengendalian Penduduk dan KB, Pemberdayaan Perempuan dan Perlindungan Anak (DPPKBP2PA) Kota Tegal
12. Dinas Perumahan dan Kawasan Permukiman (DISPERKIM) Kota Tegal
13. Dinas Pekerjaan Umum dan Penataan Ruang (DPUPR) Kota Tegal
14. Dinas Komunikasi dan Informatika (DISKOMINFO) Kota Tegal
15. Dinas Koperasi, UMKM dan Perdagangan (DINKOP & UMKM) Kota Tegal
16. Dinas Penanaman Modal dan Pelayanan Terpadu Satu Pintu (DPMPTSP) Kota Tegal
17. Dinas Perhubungan (DISHUB) Kota Tegal
18. Dinas Kearsipan dan Perpustakaan (ARPUSDA) Kota Tegal
19. Dinas Kepemudaan dan Olahraga dan Pariwisata (DISPORAPAR) Kota Tegal
20. Satuan Polisi Pamong Praja (SATPOL PP) Kota Tegal
21. Sekretarian DPRD Kota Tegal
22. Bagian Perekonomian Setda Kota Tegal
23. Bagian Pemerintahan Setda Kota Tegal
24. Bagian Hukum Setda Kota Tegal
25. Badan Pertanahan Kota Tegal
26. Kantor Kementerian Agama (KEMENAG) Cab. Kota Tegal
27. Perumda Air Minum Tirta Bahari (PUDAM Tirta Bahari)
28. PT. Telkom Indonesia Cab. Kota Tegal



# URUSAN PENDIDIKAN

Source :

1. Dinas Pendidikan dan Kebudayaan Kota Tegal
2. Kantor Kementerian Agama Kota Tegal

# PENDUDUK USIA SEKOLAH DI KOTA TEGAL

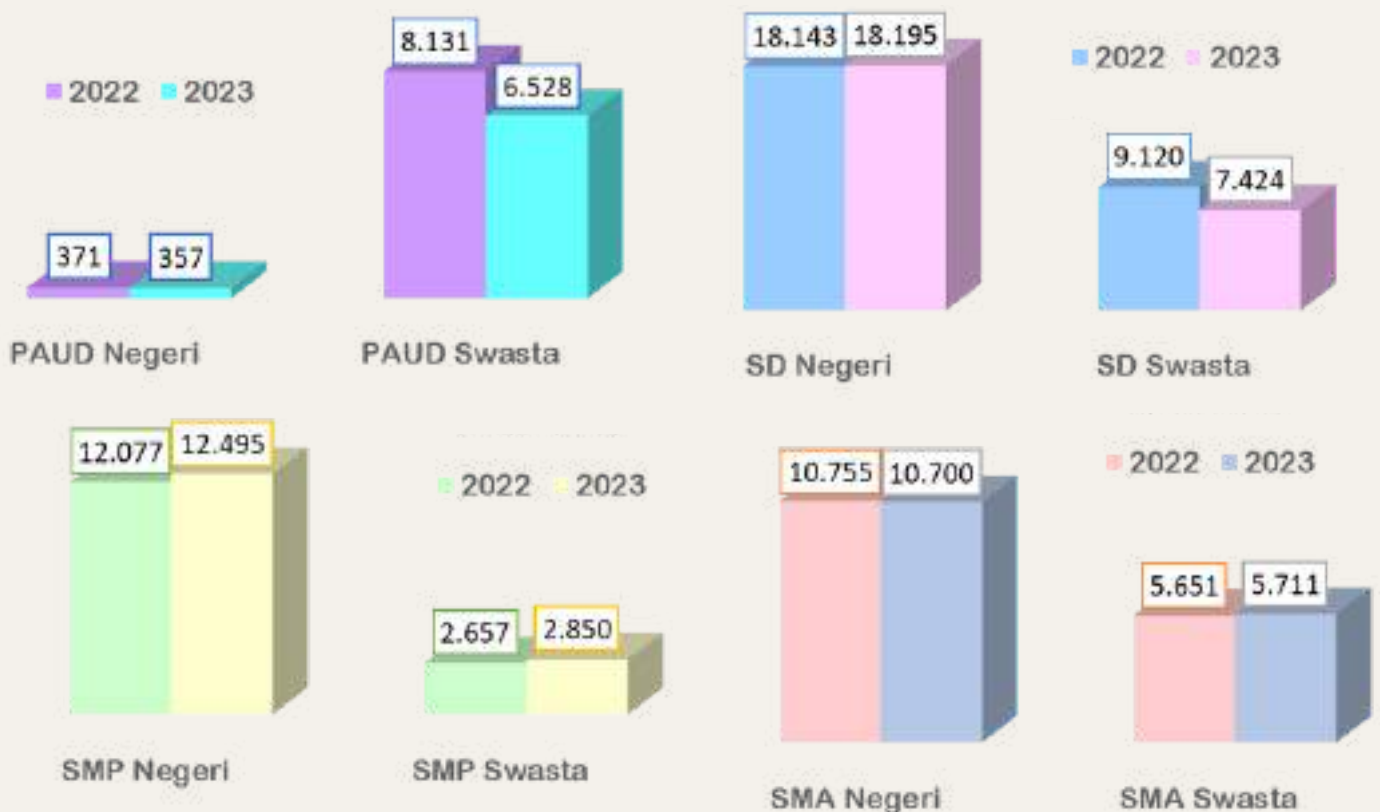
## Berdasarkan Kelompok Umur

Jumlah penduduk dengan usia sekolah 5-6 tahun pada tahun 2023 mengalami kenaikan sebesar 4,48%.



Hal tersebut sama dengan usia sekolah 13-15 tahun dan usia sekolah 16-18 tahun yang mengalami kenaikan masing-masing 4,16% dan 1,97%. Namun, untuk usia sekolah 13-15 tahun mengalami penurunan sebesar 0,73% dari tahun sebelumnya.


## Jumlah Peserta Didik



Jumlah peserta didik pada tingkat PAUD dan SD mengalami penurunan di tahun 2023 sebesar 19,03% pada tingkat PAUD dan 6,03% pada tingkat SD. Sedangkan pada tingkat SMP dan SMA mengalami kenaikan sebesar 4,15% pada tingkat SMP dan 0,03% pada tingkat SMA.

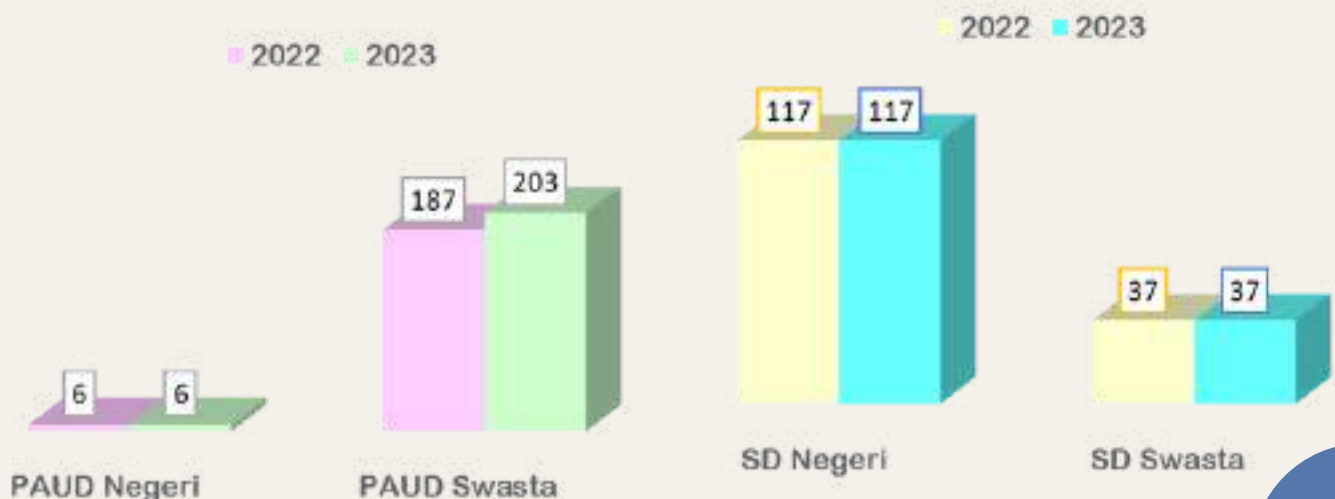
# SEKOLAH DI KOTA TEGAL

## Jumlah Bangunan Sekolah



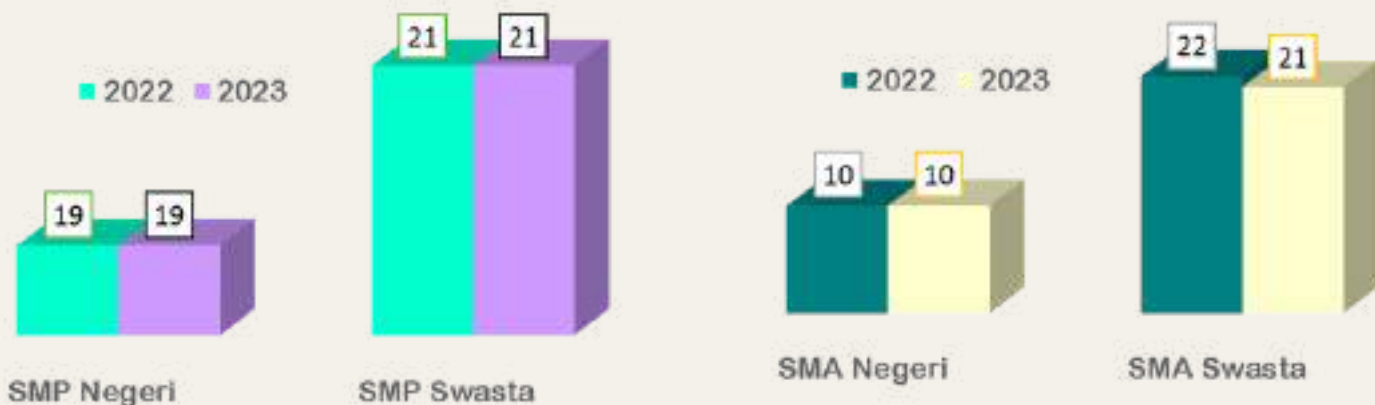
Jumlah bangunan sekolah pada tingkat PAUD kenaikan sebesar 8,29%. Sedangkan pada tingkat SD dan SMP, jumlah bangunan sekolah masih sama dengan tahun 2022. Sementara untuk tingkat SMA mengalami penurunan sebesar 3,13%.

## Jumlah Pengelola Sekolah



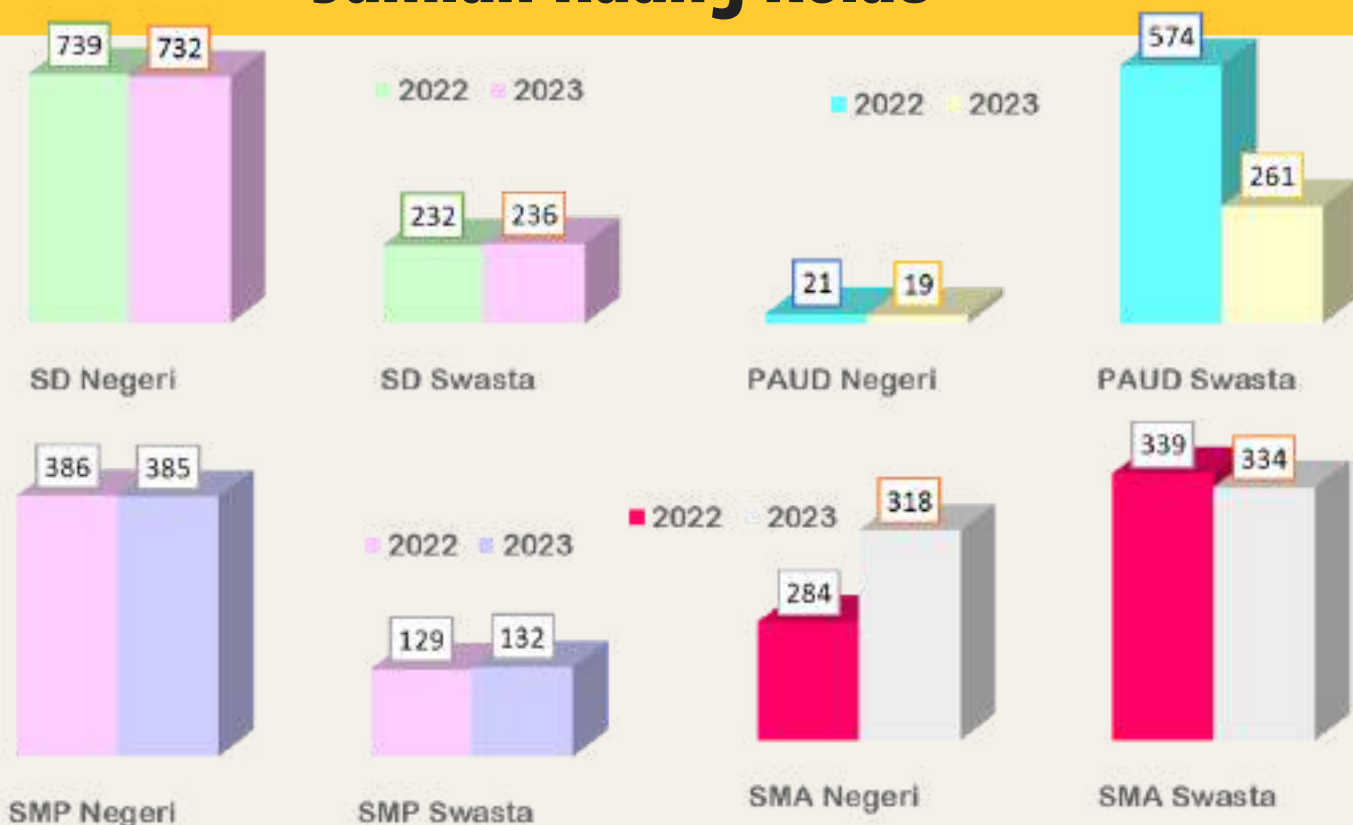
# SEKOLAH DI KOTA TEGAL

## Jumlah Pengelola Sekolah



Jumlah pengelola sekolah pada tingkat PAUD kenaikan sebesar 8,29%. Sedangkan pada tingkat SD dan SMP, jumlah bangunan sekolah masih sama dengan tahun 2022. Sementara untuk tingkat SMA mengalami penurunan sebesar 3,13%.

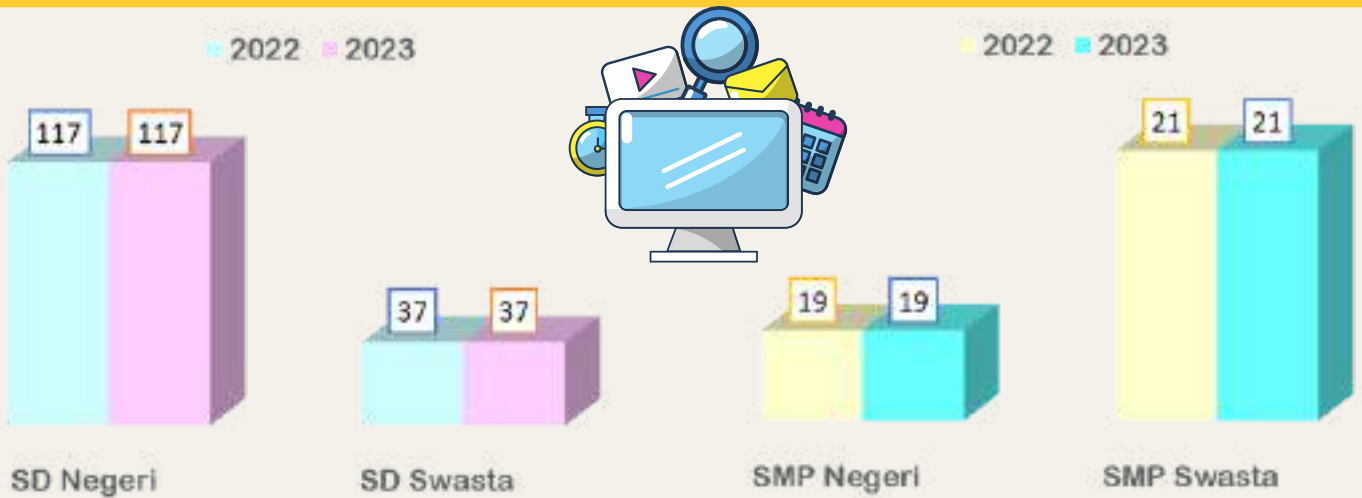
## Jumlah Ruang Kelas



Jumlah ruang kelas pada tingkat PAUD dan SD mengalami penurunan di tahun 2023 sebesar 52,94% pada tingkat PAUD dan 0,31% pada tingkat SD. Sedangkan pada tingkat SMP dan SMA mengalami kenaikan sebesar 0,39% pada tingkat SMP dan 4,65% pada tingkat SMA.


# SEKOLAH DI KOTA TEGAL

## Jumlah Sekolah Memiliki Fasilitas Komputer



Jumlah sekolah yang memiliki fasilitas komputer untuk jenjang SD dan SMP sama seperti tahun sebelumnya yakni 154 sekolah pada jenjang SD dan 40 sekolah pada jenjang SMP.

## Jumlah Sekolah Memiliki Fasilitas Internet



Jumlah sekolah yang memiliki fasilitas internet untuk jenjang SD dan SMP sama seperti tahun sebelumnya yakni 154 sekolah pada jenjang SD dan 40 sekolah pada jenjang SMP.

# TENAGA PENDIDIK DI KOTA TEGAL

## Jumlah Tenaga Pendidik Berdasarkan Pendidikan

Jumlah tenaga pendidik pada PAUD Negeri mengalami penurunan sebesar 5,00% dari tahun sebelumnya.



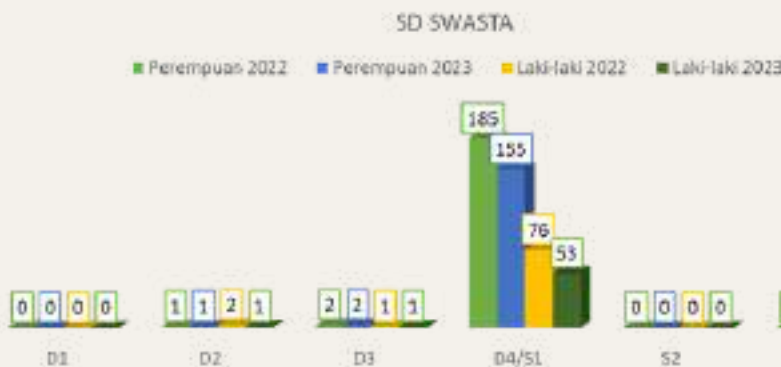
Jumlah tenaga pendidik pada PAUD Swasta mengalami penurunan sebesar 20,21% dari tahun sebelumnya.



Jumlah tenaga pendidik pada SD Negeri mengalami penurunan sebesar 11,18% dari tahun sebelumnya.



Jumlah tenaga pendidik pada SD Swasta mengalami penurunan sebesar 20,22% dari tahun sebelumnya.





# TENAGA PENDIDIK DI KOTA TEGAL

## Jumlah Tenaga Pendidik Berdasarkan Pendidikan

Jumlah tenaga pendidik pada SMP Negeri mengalami kenaikan sebesar 47,33% dari tahun sebelumnya.



Jumlah tenaga pendidik pada SMP Swasta mengalami kenaikan sebesar 16,39% dari tahun sebelumnya.



Jumlah tenaga pendidik pada SMA Negeri mengalami Penurunan sebesar 3,00% dari tahun sebelumnya.



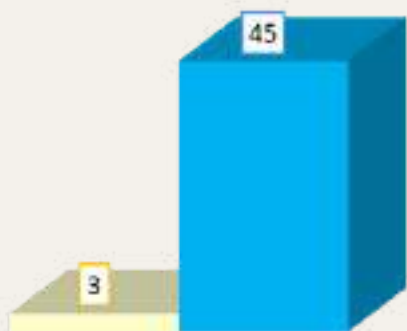
Jumlah tenaga pendidik pada SMA Swasta mengalami penurunan sebesar 7,80% dari tahun sebelumnya.

# TENAGA PENDIDIK DI KOTA TEGAL

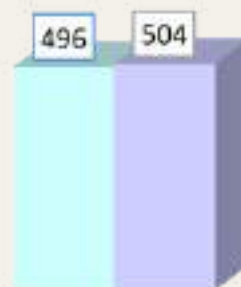
## Jumlah Tenaga Pendidik Bersertifikat

PAUD Negeri PAUD Swasta


2022 2023



2023




SD Negeri




SD Swasta

2022 2023



SMP Negeri

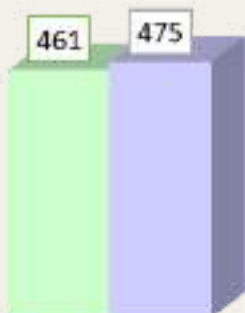


SMP Swasta

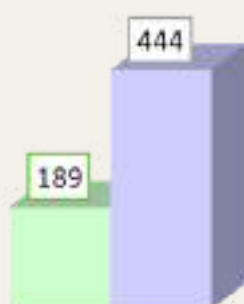
## Jumlah Tenaga Pendidik Tidak Bersertifikat

2022 2023

2022 2023



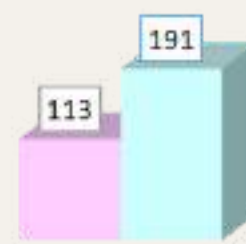
SD Negeri



SD Swasta



SMP Negeri



SMP Swasta

# TENAGA PENDIDIK DI KOTA TEGAL


## Rasio Siswa Dengan Tenaga Pendidik

2022 2023

2022 2023




PAUD Negeri



PAUD Swasta



SD Negeri

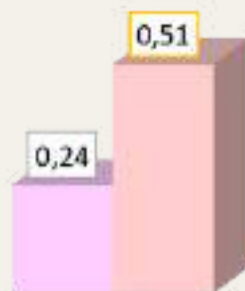


SD Swasta

2022 2023



SMP Negeri

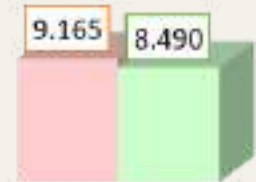

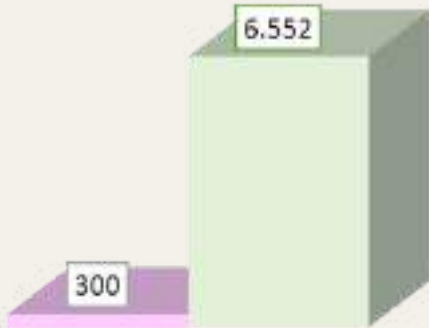


SMP Swasta

# ANGKA PARTISIPASI MURNI DI KOTA TEGAL

PAUD Negeri PAUD Swasta

2022 2023





SD Negeri

SD Swasta

2023

2022 2023



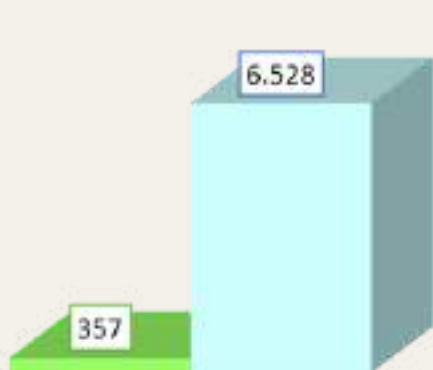
SMP Negeri

SMP Swasta


# ANGKA PARTISIPASI KASAR DI KOTA TEGAL

■ PAUD Negeri ■ PAUD Swasta

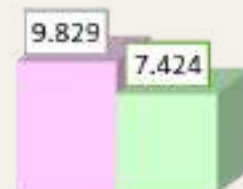
■ 2022 ■ 2023



2023




SD Negeri



SD Swasta

■ 2022 ■ 2023



SMP Negeri



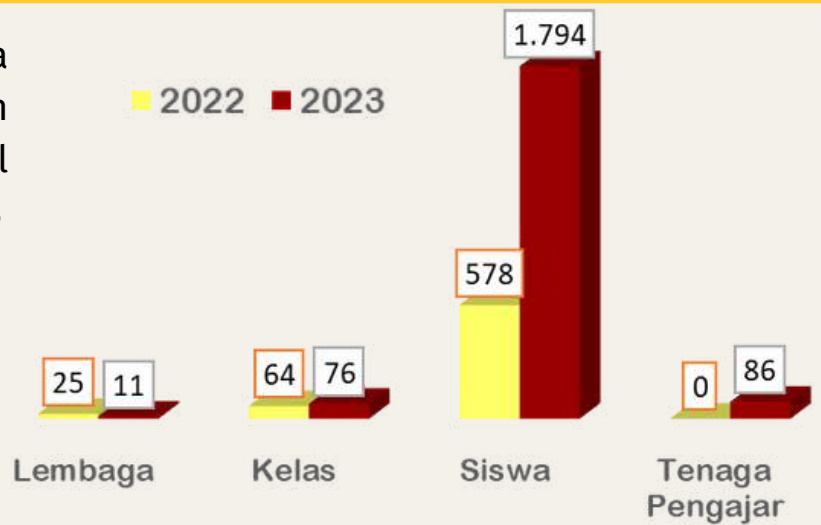
SMP Swasta

# PENDIDIKAN NON FORMAL DI KOTA TEGAL

## Pendidikan Keterampilan dan Pelatihan Kerja

Pada tahun 2023, Jumlah lembaga pendidikan keterampilan dan pelatihan kerja di Kota Tegal mengalami penurunan sebesar 56%

Namun, untuk jumlah kelas dan siswa pendidikan ketrampilan dan pelatihan kerja mengalami kenaikan masing-masing 18,75% dan 210,38% di tahun 2023

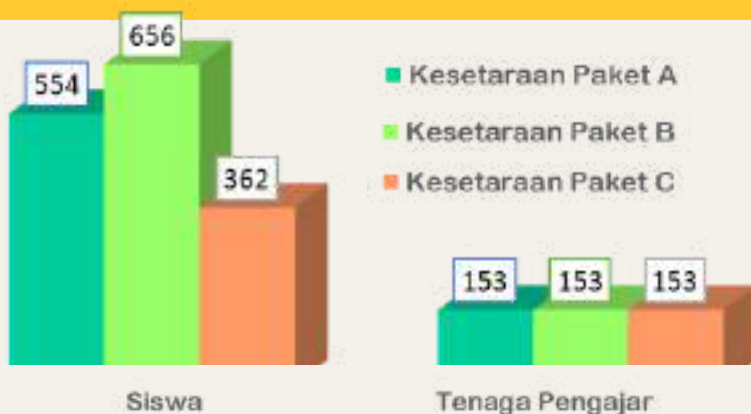


## Pusat Kegiatan Belajar



Pada tahun 2023, Jumlah Siswa di Pusat Kegiatan Belajar di Kota Tegal mengalami kenaikan sebesar 22,72% dari tahun sebelumnya. Sejalan dengan kenaikan jumlah siswa, jumlah tenaga pengajar di Pusat Kegiatan Belajar juga mengalami kenaikan sebesar 12,50% dari tahun sebelumnya.

## Pendidikan Kesetaraan




Pada tahun 2023, Pendidikan Kesetaraan Paket B mempunyai jumlah siswa terbanyak yaitu 656 siswa. Namun, untuk semua jenjang pendidikan kesetaraan mempunyai jumlah tenaga pengajar yang sama yaitu 153 tenaga pengajar.

# PENDIDIKAN DIBAWAH KEMENTERIAN AGAMA

## Jumlah Lembaga Pendidikan

2021 2022 2023




Tingkat RA Swasta



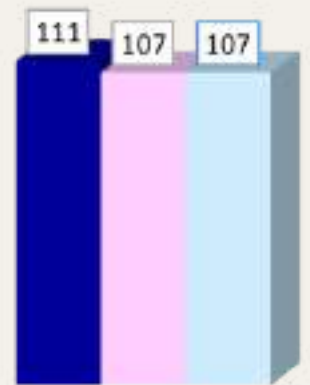
Tingkat RA Negeri

Pada tahun 2023, Pendidikan tingkat Raudaltul Athfal (RA) di Kota Tegal mempunyai jumlah yang sama dengan tahun 2022. Pada tingkat RA yang ada di Kota Tegal ialah RA Swasta.

2021 2022 2023




Tingkat TPQ Negeri




Tingkat TPQ Swasta

Pada tahun 2023, Pendidikan tingkat Taman Pendidikan Al-Qur'an (TPQ) di Kota Tegal mempunyai jumlah yang sama dengan tahun 2022. Pada tingkat TPQ yang ada di Kota Tegal ialah TPQ Swasta.

2021 2022 2023



Tingkat MI Negeri



Tingkat MI Swasta

Pada tahun 2023, Pendidikan tingkat Madrasah Ibtidaiyah (MI) di Kota Tegal mempunyai jumlah yang sama dengan tahun 2022. Pada tingkat MI yang ada di Kota Tegal ialah MI Swasta.

# PENDIDIKAN DIBAWAH KEMENTERIAN AGAMA

## Jumlah Lembaga Pendidikan

Pada tahun 2023, Pendidikan tingkat Madrasah Tsanawiyah (MTS) di Kota Tegal bertambah satu lembaga untuk MTS Negeri. Pada tingkat MTS yang ada di Kota Tegal ialah MI Swasta dan MI Negeri.



Pada tahun 2023, Pendidikan tingkat Madrasah Aliyah (MA) di Kota Tegal mempunyai jumlah yang sama dengan tahun 2022. Pada tingkat MI yang ada di Kota Tegal ialah MI Negeri.


Pada tahun 2023, Pendidikan tingkat Madrasah Diniyatul Awaliyah (MDA) di Kota Tegal mempunyai jumlah yang sama dengan tahun 2022. Pada tingkat MDA yang ada di Kota Tegal ialah MDA Negeri dan MDA Swasta.





# PENDIDIKAN DIBAWAH KEMENTERIAN AGAMA

## Jumlah Tenaga Pendidik



**RAUDALTUL  
ATHFAL (RA)**

**TAMAN PENDIDIKAN  
AL-QUR'AN (TPQ)**



**MADRASAH  
IBTIDAIYAH (MI)**

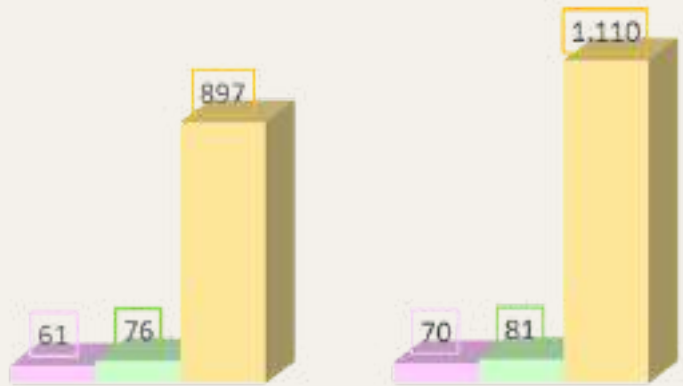
# PENDIDIKAN DIBAWAH KEMENTERIAN AGAMA

## Jumlah Tenaga Pendidik

### MADRASAH TSANAWIYAH (MTS)



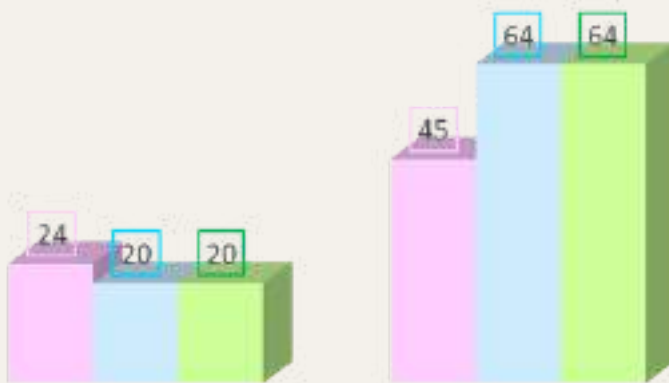
2021 2022 2023



Laki-Laki

Perempuan

2021 2022 2023



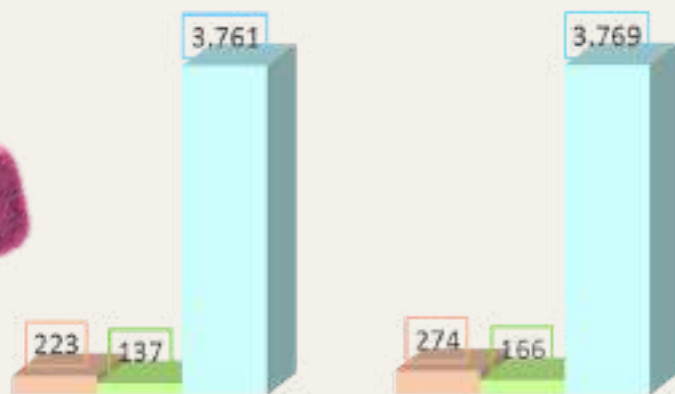
Laki-Laki

Perempuan



### MADRASAH ALIYAH (MA)

2021 2022 2023



Laki-Laki

Perempuan

### MADRASAH DINIYATUL AWALIYAH (MDA)

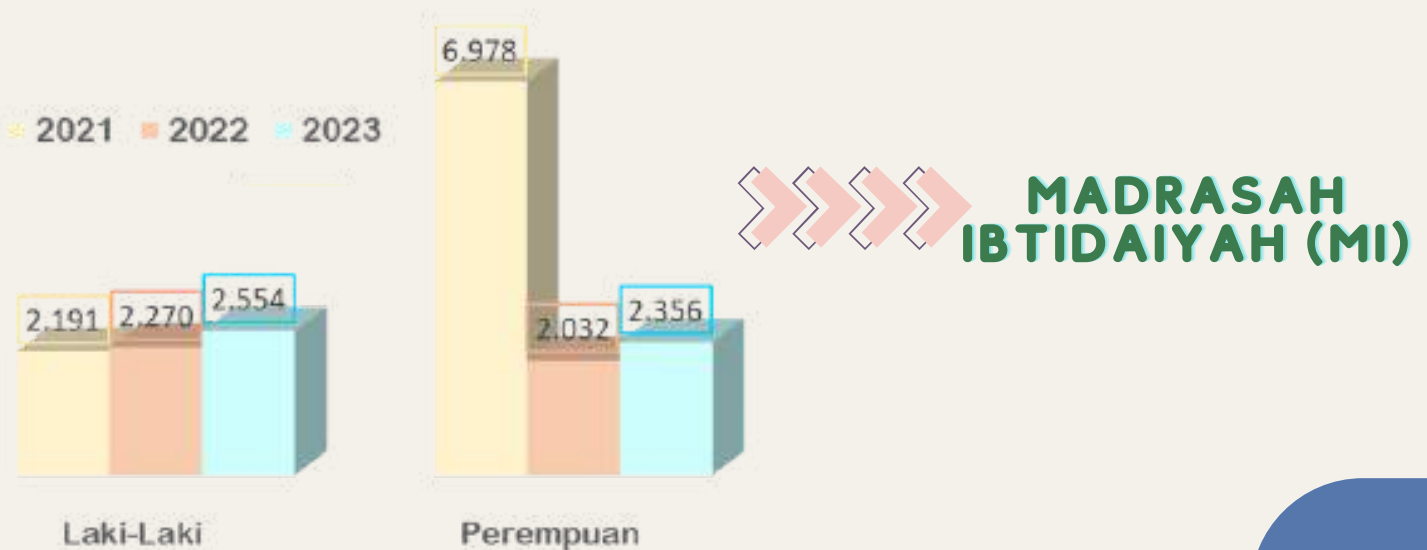


# PENDIDIKAN DIBAWAH KEMENTERIAN AGAMA

## Jumlah Tenaga Pendidik



## TAMAN PENDIDIKAN AL-QUR'AN (TPQ)



# PENDIDIKAN DIBAWAH KEMENTERIAN AGAMA

## Jumlah Siswa

### MADRASAH TSANAWIYAH (MTS)



### MADRASAH ALIYAH (MA)

### MADRASAH DINIYATUL AWALIYAH (MDA)





# URUSAN KESEHATAN

Source :

1. Dinas Kesehatan Kota Tegal
2. RSUD Kardinah Kota Tegal

# PENYAKIT DI KOTA TEGAL

## Jumlah Penderita Penyakit Menular



Daftar penyakit menular yang ada di Kota Tegal terdiri dari diare, demam berdarah, campak dan HIV / AIDS. Pada tahun 2023 tercatat 1.567 penyakit diare, 48 penyakit demam berdarah, 551 penyakit saluran pernafasan, 5 penyakit campak, dan 150 penderita HIV / AIDS.

## Jumlah Penderita Gizi Buruk



Jumlah penderita gizi buruk di Kota Tegal pada tahun 2023 mengalami penurunan sebesar 38,89% dibandingkan dengan tahun sebelumnya.

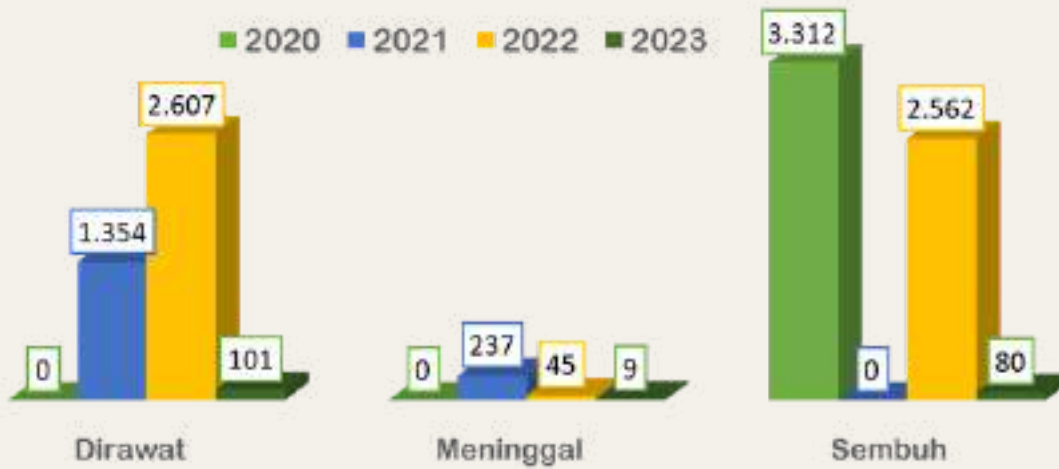
## Jumlah Penderita Sakit Jiwa

Jumlah penderita sakit jiwa di Kota Tegal pada tahun 2023 mengalami penurunan sebesar 19,85% dari tahun sebelumnya. Tercatat pada tahun 2022 sebanyak 791 penderita sakit jiwa, dan pada tahun 2023 menjadi 634 penderita sakit jiwa.




# PENYAKIT DI KOTA TEGAL

## Pasien Positif Covid-19



Pada tahun 2023, masih tercatat ada masyarakat yang positif Covid-19 sebanyak 101 pasien dengan rincian 9 pasien meninggal, dan 92 pasien sembuh dari positif Covid-19.

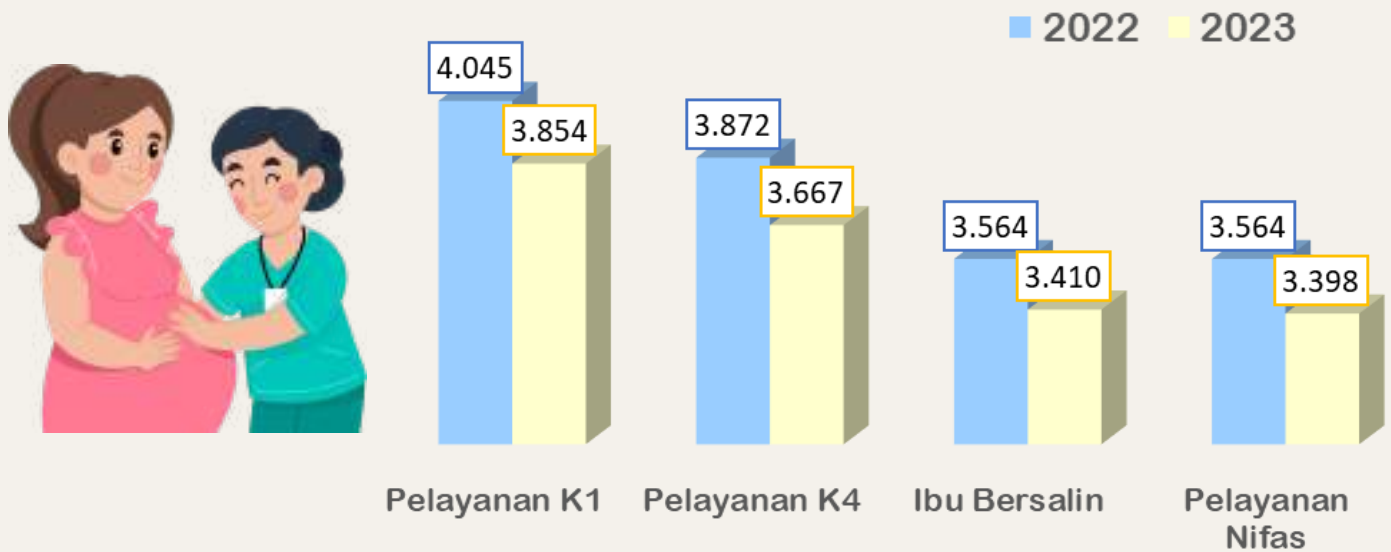
## Kasus Penyakit Menurut 10 Diagnosa Penyakit



10 besar penyakit di Kota Tegal pada tahun 2023 dapat diketahui bahwa ada 2 penyakit degeneratif yang mendominasi warga Kota Tegal yaitu penyakit Hipertensi (I10) dan Diabetes Mellitus (E11.9)

# IBU HAMIL DI KOTA TEGAL

## Pelayanan pada Ibu Hamil



Pelayanan ibu hamil yang ada di Kota Tegal meliputi pelayanan K1, pelayanan K4, Pelayanan Ibu Bersalin, dan Pelayanan Nifas. Pada tahun 2023, semua jenis pelayanan ibu hamil di Kota Tegal mengalami penurunan dari tahun sebelumnya, karena jumlah ibu hamil di Kota Tegal mengalami penurunan.

## Perawatan pada Ibu Hamil

Perawatan ibu hamil yang ada di Kota Tegal meliputi perawatan pada ibu hamil dengan LILA < 23, ibu hamil penderita KEK, dan ibu hamil penderita kurang darah. Pada tahun 2023, semua jenis perawatan ibu hamil di Kota Tegal mengalami penurunan dari tahun sebelumnya.

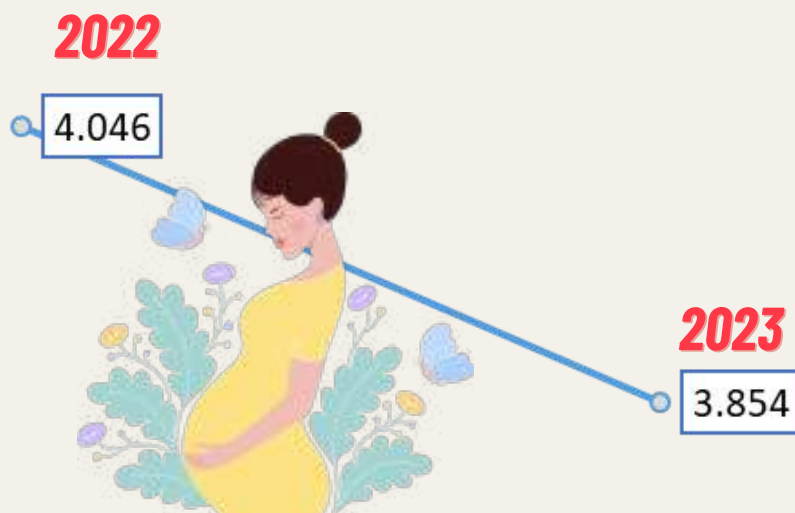




# ANGKA KEMATIAN IBU HAMIL DI KOTA TEGAL

## Jumlah Ibu Hamil

Pada tahun 2023, jumlah ibu hamil di Kota Tegal mengalami penurunan sebesar 4,75% dari tahun sebelumnya. Pada tahun 2022 tercatat sebanyak 4046 ibu hamil, sementara pada tahun 2023 sebanyak 3.854 ibu hamil.



## Kematian Ibu Hamil

2022

4

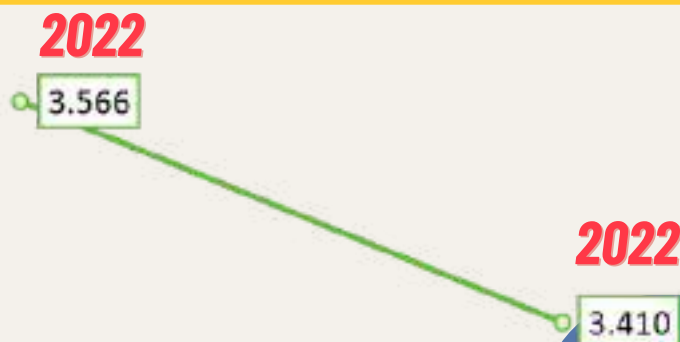
2023

3

Pada tahun 2023, jumlah kematian ibu hamil di Kota Tegal mengalami penurunan dari tahun sebelumnya. Tercatat pada tahun 2022 ada 4 ibu hamil yang meninggal sedangkan pada tahun 2023 terdapat 3 kasus kematian ibu hamil.

## Kelahiran Hidup

Pada tahun 2023 jumlah kelahiran hidup di Kota Tegal mengalami penurunan sebesar 4,37% dari tahun sebelumnya. Pada tahun 2022 tercatat 3.566 kelahiran hidup sementara pada tahun 2023 terdapat 3.410 kelahiran hidup.



# BAYI DI KOTA TEGAL

## Pelayanan pada Bayi

Pada tahun 2023, bayi usia < 6 bulan yang mendapat ASI Eksklusif meningkat 5,66% dari tahun sebelumnya.

Sementara Pemberian Makanan Pendamping ASI pada Anak Usia 6-24 bulan mengalami kenaikan 101,23% dari tahun sebelumnya.



Bayi baru lahir yang mendapatkan inisiasi menyusui dini pada tahun 2023 mengalami penurunan 11,71% dari tahun sebelumnya.

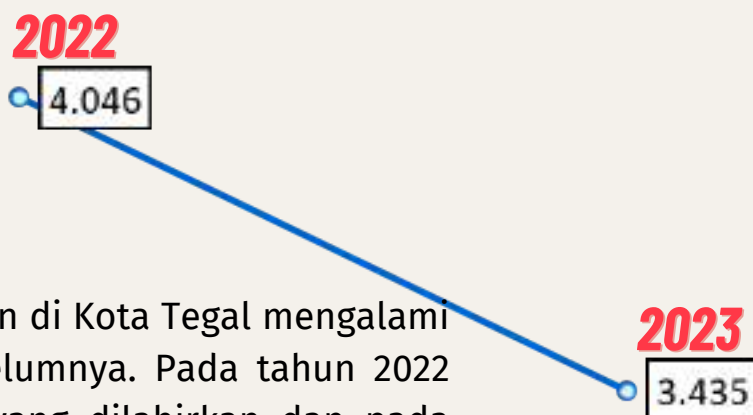

## Perawatan pada Bayi



Pada tahun 2023, perawatan pada bayi meliputi Neonatus Dengan Komplikasi Yang Ditangani, Ibu Hamil dengan LILA < 23, Bayi yang Mendapat Imunisasi, Bayi Berat Badan Lahir Rendah, dan Bayi Gizi Buruk.

# ANGKA KEMATIAN BAYI DAN BALITA DI KOTA TEGAL

## Jumlah Bayi yang Dilahirkan



Pada tahun 2023, bayi yang dilahirkan di Kota Tegal mengalami penurunan 15,10% dari tahun sebelumnya. Pada tahun 2022 tercatat ada sebanyak 4.046 bayi yang dilahirkan dan pada tahun 2023 sebanyak 3.435 bayi dilahirkan.

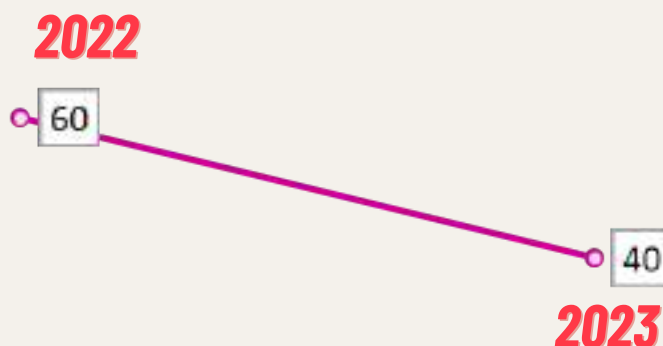
## Jumlah Kematian Bayi (0-11 bulan)



Pada tahun 2023, jumlah kematian bayi menurun 23,26% dari tahun sebelumnya. Pada tahun 2022 tercatat ada sebanyak 43 bayi yang meninggal, sedangkan pada tahun 2023 tercatat sebanyak 33 bayi yang meninggal.

## Angka Kematian Balita

Pada tahun 2023, angka kematian balita (penduduk usia 0-59 bulan) di Kota Tegal mengalami penurunan sebesar 33,33% dari tahun sebelumnya.



# BALITA DAN LANSIA DI KOTA TEGAL

## yang tercatat di Posyandu

Pada tahun 2023, jumlah balita aktif yang tercatat di posyandu mengalami penurunan sebesar 15,25% dari tahun sebelumnya. Berbeda dengan jumlah balita aktif, jumlah lansia aktif yang tercatat di posyandu mengalami kenaikan sebesar 13,35% dari tahun sebelumnya.



## PRESENTASE ANAK BALITA DITIMBANG

### Menurut Status Gizi

Kecamatan	Buruk	Kurang	Baik	Lebih	Jumlah
Tegal Selatan	8	230	2436	52	2726
Tegal Timur	7	269	2636	98	3010
Tegal Barat	5	271	2304	98	2678
Margadana	2	168	1872	36	2078

Jumlah balita status gizi buruk di kota tegal pada tahun 2023 sebanyak 22 balita, sementara balita dengan status gizi lebih sebanyak 284 balita.

# FASILITAS KESEHATAN DI KOTA TEGAL

## Rumah Sakit



Jumlah Rumah Sakit Pemerintah dan Rumah Sakit Swasta di Kota Tegal selama 3 tahun terakhir masih tetap sama yaitu sebanyak 3 rumah sakit yaitu RSUD Kardinah, RSUI Harapan Anda dan RS Mitra Keluarga.

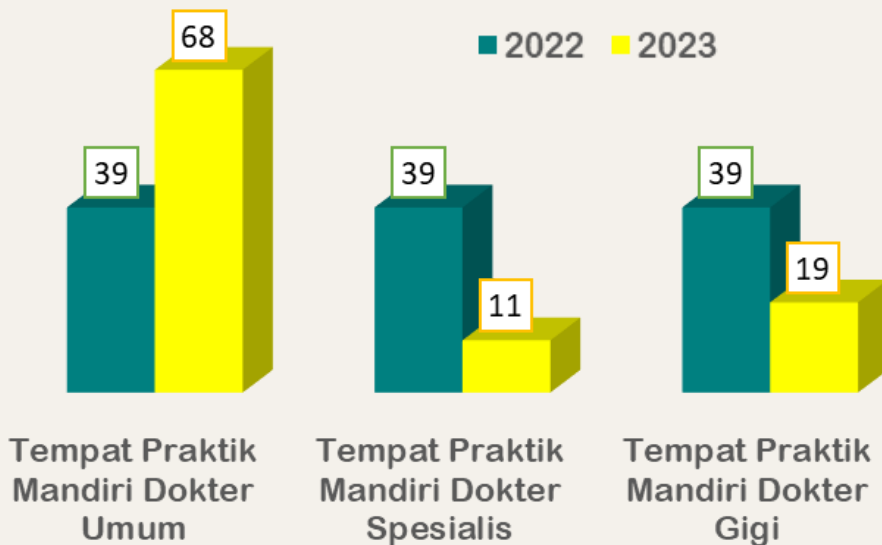
## Puskesmas/Pustu



Pada tahun 2023 jumlah puskesmas dan puskesmas pembantu (Pustu) masih tetap sama yaitu 8 puskesmas dan 21 pustu. Pada tahun 2023 di Kota Tegal tidak ada puskesmas Rawat Inap, sesuai dengan kebijakan Kemkes RI.

# FASILITAS KESEHATAN DI KOTA TEGAL

## Tempat Praktik Mandiri



Pada tahun 2023 jumlah Tempat Praktik Mandiri Dokter Umum sebanyak 68 tempat, 11 Tempat Praktik Mandiri Dokter Spesialis dan 19 Tempat Praktik Mandiri Dokter Gigi.

## Posyandu



Jumlah posyandu di Kota Tegal pada tahun 2023 bertambah 2 tempat posyandu.

Kader posyandu di Kota Tegal mengalami kenaikan sebesar 5,41% dari tahun sebelumnya.

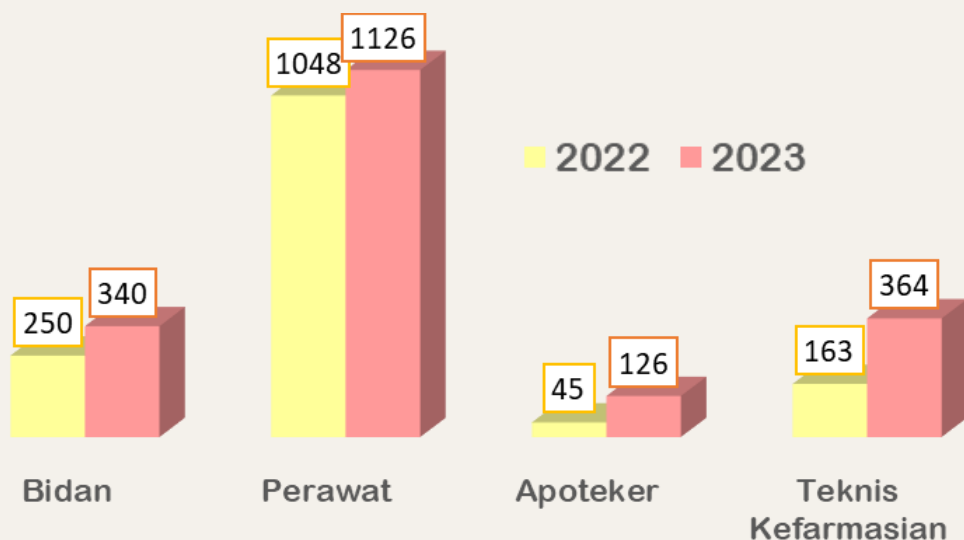
# TENAGA KESEHATAN DI KOTA TEGAL

## Tenaga Medis

Tenaga medis seperti dokter umum, dokter spesialis, dokter gigi di Kota Tegal pada tahun 2023 mengalami peningkatan dari tahun sebelumnya. Untuk dokter umum naik sebesar 112,05%. Sedangkan untuk dokter spesialis naik 11,63% dan dokter gigi naik sebesar 42,86% dari tahun sebelumnya.



## Tenaga Kebidanan dan Keperawatan



Pada tahun 2023 jumlah tenaga kebidanan / keperawatan mengalami peningkatan dari tahun sebelumnya. Untuk tenaga kebidanan naik 36,00% dari tahun sebelumnya, sedangkan untuk tenaga keperawatan naik 7,44% dari tahun sebelumnya.

# TENAGA KESEHATAN DI KOTA TEGAL

## Tenaga Gizi

Jumlah tenaga gizi (nutrisiionis dan dietisien) pada tahun 2023 mengalami peningkatan sebesar 24,32% dari tahun sebelumnya.



## Tenaga Kesehatan Masyarakat



Jumlah kesehatan masyarakat dan kesehatan lingkungan mengalami peningkatan dari tahun sebelumnya. Untuk tenaga kesehatan masyarakat meningkat sebesar 111,45% dari tahun 2022, sedangkan tenaga kesehatan lingkungan meningkat sebesar 57,14% dari tahun 2022.

## Tenaga Kesehatan Lainnya

Jumlah tenaga kesehatan lainnya di Kota Tegal pada tahun 2023 seperti Tenaga Psikologi Klinis sebanyak 2 orang, sementara Ahli Teknologi Laboratorium Medik sebanyak 123 orang.





# RAWAT INAP RSUD KARDINAH

## Jumlah Pasien Menurut Kelas

Kelas	Pasien	
	Awal	Baru
VIP	11	749
Kelas I	7	2.715
Kelas II	78	3.219
Kelas III	74	6.603
ICU1	7	679
ICU2		545

Kelas	Pasien	
	Awal	Baru
ICU3		385
PICU	1	259
NICU	9	134
PERI	5	338
URJ	10	468
ISOLASI	7	80

## Jumlah Tempat Tidur Rawat Inap

Kelas	Pasien
VIP	18
Kelas I	28
Kelas II	48
Kelas III	209
ICU1	12
ICU2	11

Kelas	Pasien
ICU3	
PICU	5
NICU	6
PERI	10
URJ	6
ISOLASI	8

# RAWAT INAP RSUD KARDINAH

## Jumlah Pasien Menurut Kasus

Kasus	Pasien	
	Awal	Baru
Penyakit Dalam	33	4.949
Bedah	9	1.404
Bedah Digestif	10	401
Kesehatan Anak	33	1.943
Kebidanan	22	1.192
Penyakit Kandungan	9	23
Neurologi		1.025
THT	13	158
Mata	7	444

Kasus	Pasien	
	Awal	Baru
Paru-paru		812
Kulit Kelamin	5	42
Orthopedi	22	646
Bedah Saraf	16	266
Bedah Mulut	11	378
Jantung	2	1.460
Bedah Urologi	1	481
Jiwa	11	212
Perinatologi	5	338

# RAWAT JALAN RSUD KARDINAH

## Jumlah Pasien Menurut Kasus

Kasus	Kunjungan	
	Pasien Awal	Pasien Baru
Penyakit Dalam	8.331	3.011
Bedah	2.786	1.676
Bedah Digestif		
Kesehatan Anak	6.597	2.218
Obsgyn	1.700	1.317
Bedah Saraf	368	349
Saraf	15.551	1.868
Jiwa	5.466	3.802

Kasus	Kunjungan	
	Pasien Awal	Pasien Baru
THT	2.366	2.350
Mata	5.648	2.507
Kulit dan Kelamin	2.286	4.349
Jantung	9.560	1.779
Bedah Orthopedi	5.991	1.796
Paru-paru	8.452	1.224
Rehabilitasi Medik	17.741	2.021
Bedah Mulut	1.803	950

# RAWAT JALAN RSUD KARDINAH

## Jumlah Pasien Menurut Kasus

Kasus	Kunjungan	
	Pasien Awal	Pasien Baru
Bedah Urulogi	3906	1285
Bedah Digestif	2728	567
Gigi&Mulut	69	1233
Umum (Medical Check Up)	1861	5869
VCT - CST	3179	326
Psikologi	93	394
Hemodialisa	8424	330
Berhenti Merokok	0	4
Nyeri	0	1

Kasus	Kunjungan	
	Pasien Awal	Pasien Baru
Epilepsi	0	6
Stroke	0	7
Diabetes	667	105
TB MDR	7977	57
ESWL		
Dysfungsi Ereksi		
Penyakit Dalam	3402	980
Saraf	2825	187
Paru-paru	1974	105
Mata	3331	530

# PASIE GAWAT DARURAT RSUD KARDINAH

## Jumlah Pasien Menurut Kasus

Kasus	Kunjungan	
	Pasien Awal	Pasien Baru
Bedah	1.527	3.032
Non Bedah	6.508	4.203
Kebidanan	520	652

Kasus	Kunjungan	
	Pasien Awal	Pasien Baru
Psikiatrik	86	70
Anak	1.733	2.106

# PELAYANAN MEDIS RSUD KARDINAH

## Jumlah Pasien Penunjang Pelayanan Medis

Kasus	Kunjungan	
	Pasien Awal	Pasien Baru
Radiologi	11.760	12.479
Laboratorium Klinik	80.923	14.205
Laboratorium Mikrobiologi	3.641	5.307

Kasus	Kunjungan	
	Pasien Awal	Pasien Baru
Patologi Anatomi	150	1406
Gizi	158	119
Terkonfirmasi Positif Covid-19		

# PASIE POLIKLINIK RSUD KARDINAH

## Jumlah Pasien Menurut Kasus

Kasus	Dewadaru	
	Pasien Baru	Pasien Lama
Penyakit dalam	15	27
Bedah	1	
Kesehatan anak		
Obsgyn	1	
Bedah saraf	1	
Saraf	193	48
Jiwa	7	14
THT	202	11
Mata	425	25
Kosmetik Medik	13	11

Kasus	Dewadaru	
	Pasien Baru	Pasien Lama
Jantung	61	14
Bedah orthopedi	2	
Paru - paru	16	5
Konservasi Gigi	74	59
Bedah Urologi		
Psikologi VIP		
Orthodonti	1	
Bedah Digestif		
Kulit Kelamin		
Rehab Medis		




# **URUSAN PEKERJAAN UMUM DAN PENATAAN RUANG**

Source :

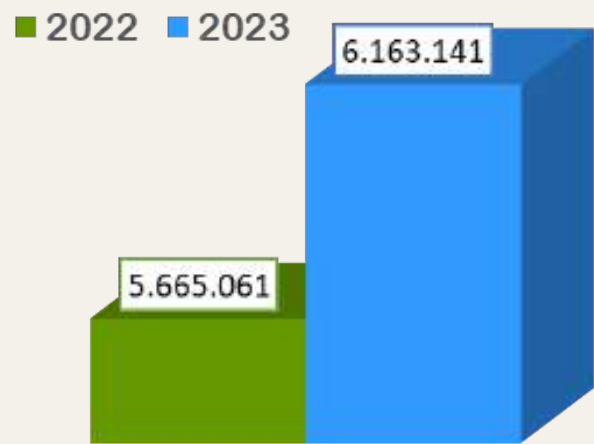
- 1. Dinas Pekerjaan Umum dan Penataan Ruang Kota Tegal**
- 2. PERUMDA Air Minum Tirta Bahari Kota Tegal**

# RUANG TERBUKA HIJAU DI KOTA TEGAL

## Dikelola Pemerintah



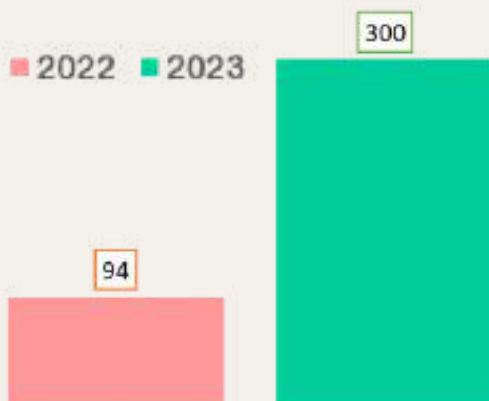
Jumlah Kawasan (Bidang)



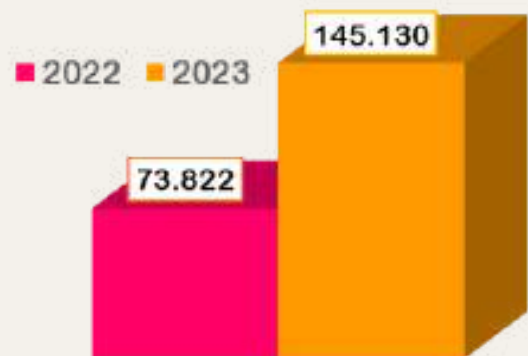
Luas Kawasan (m2)

Jumlah RTH yang dikelola pemerintah di Kota Tegal tahun 2023 mengalami kenaikan sebesar 19% dari tahun sebelumnya. Sama halnya dengan jumlah RTH, luas RTH di Kota Tegal mengalami kenaikan sebesar 9% dari tahun sebelumnya.

## Dikelola Swasta



Jumlah Kawasan (Bidang)



Luas Kawasan (m2)


Jumlah RTH yang dikelola swasta di Kota Tegal tahun 2023 mengalami kenaikan yang cukup signifikan dari tahun sebelumnya. Sama halnya dengan jumlah RTH, luas RTH di Kota Tegal mengalami kenaikan sebesar 97% dari tahun sebelumnya.



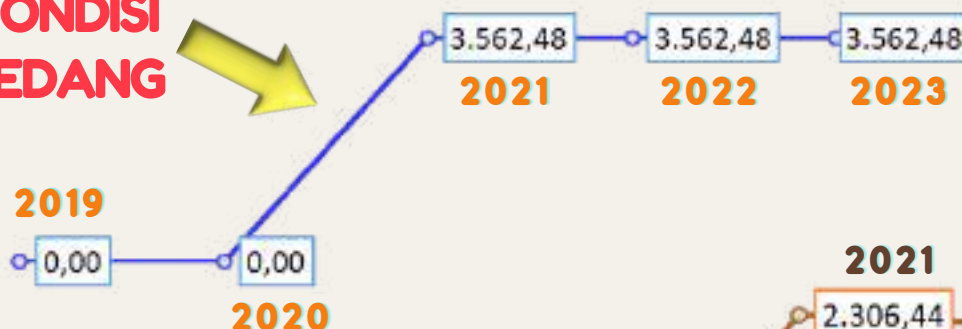
# JARINGAN IRIGASI/PENGAIRAN DI KOTA TEGAL

## Jaringan Irigasi Non-Teknis

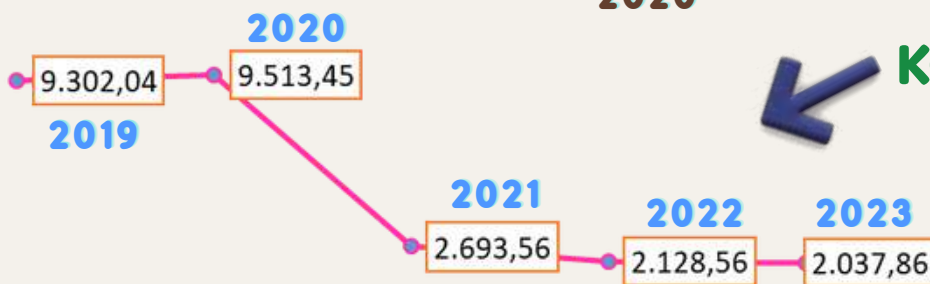

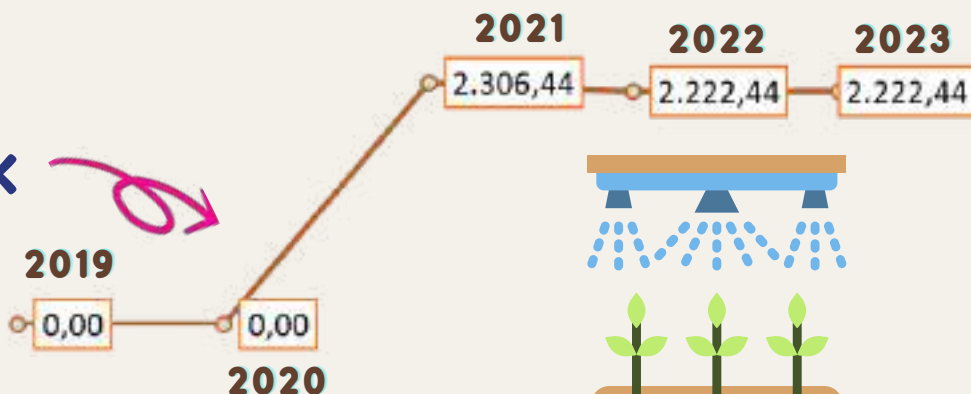
### KONDISI BAIK



### KONDISI SEDANG



### KONDISI RUSAK RINGAN

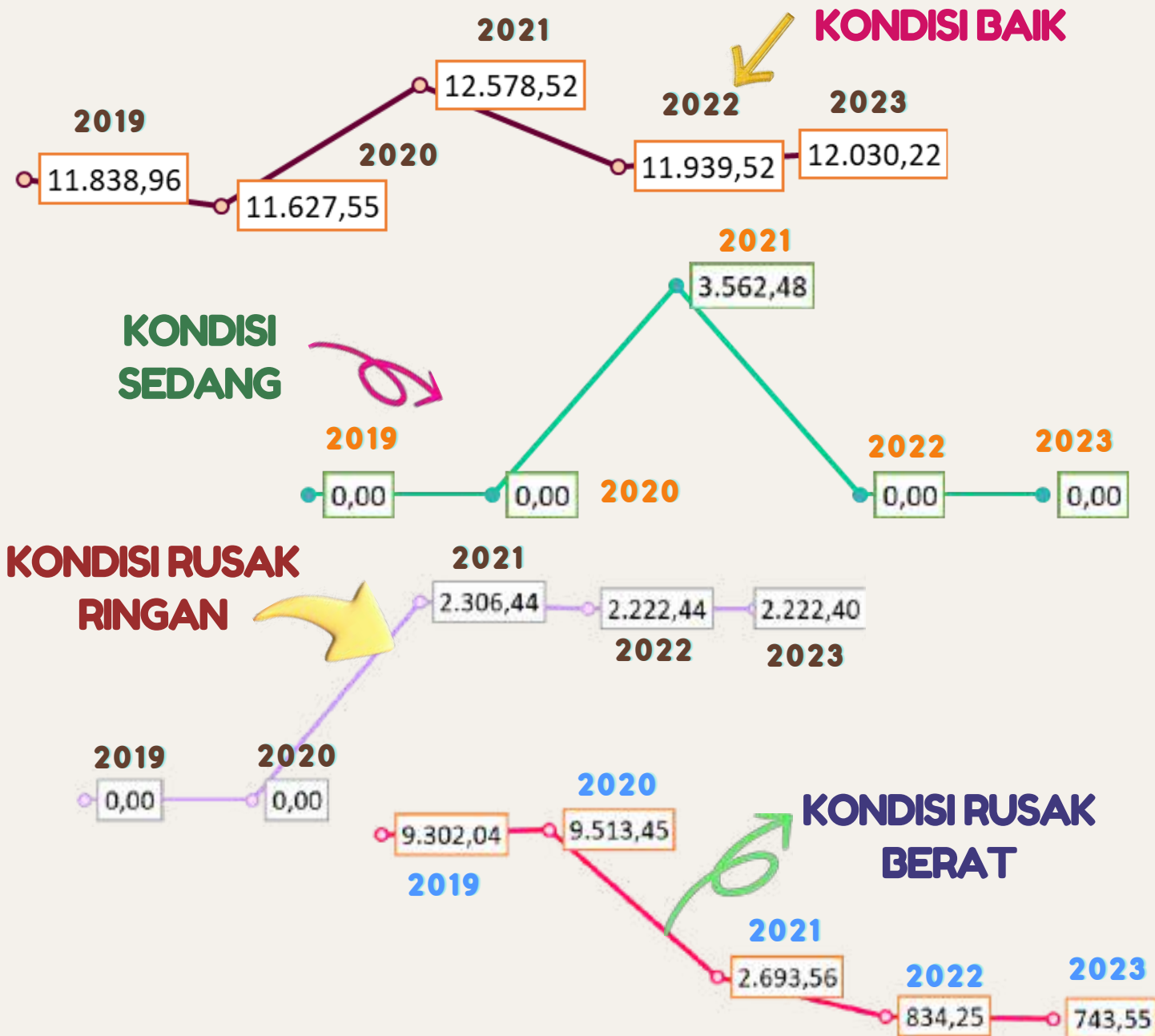


### KONDISI RUSAK BERAT

Berdasarkan grafik diatas, dapat diketahui bahwa jaringan irigasi non-teknis di Kota Tegal mayoritas dalam keadaan baik. Jumlah tersebut mengalami kenaikan dari tahun sebelumnya sebesar 0,69%. Sedangkan jaringan irigasi dengan kondisi rusak berat mengalami penurunan sebesar 4,26% dari tahun 2022. Sementara itu, untuk panjang jaringan irigasi non-teknis dengan kondisi sedang dan rusak ringan masih mempunyai jumlah yang sama dengan tahun sebelumnya.

# JARINGAN IRIGASI/PENGAIRAN DI KOTA TEGAL

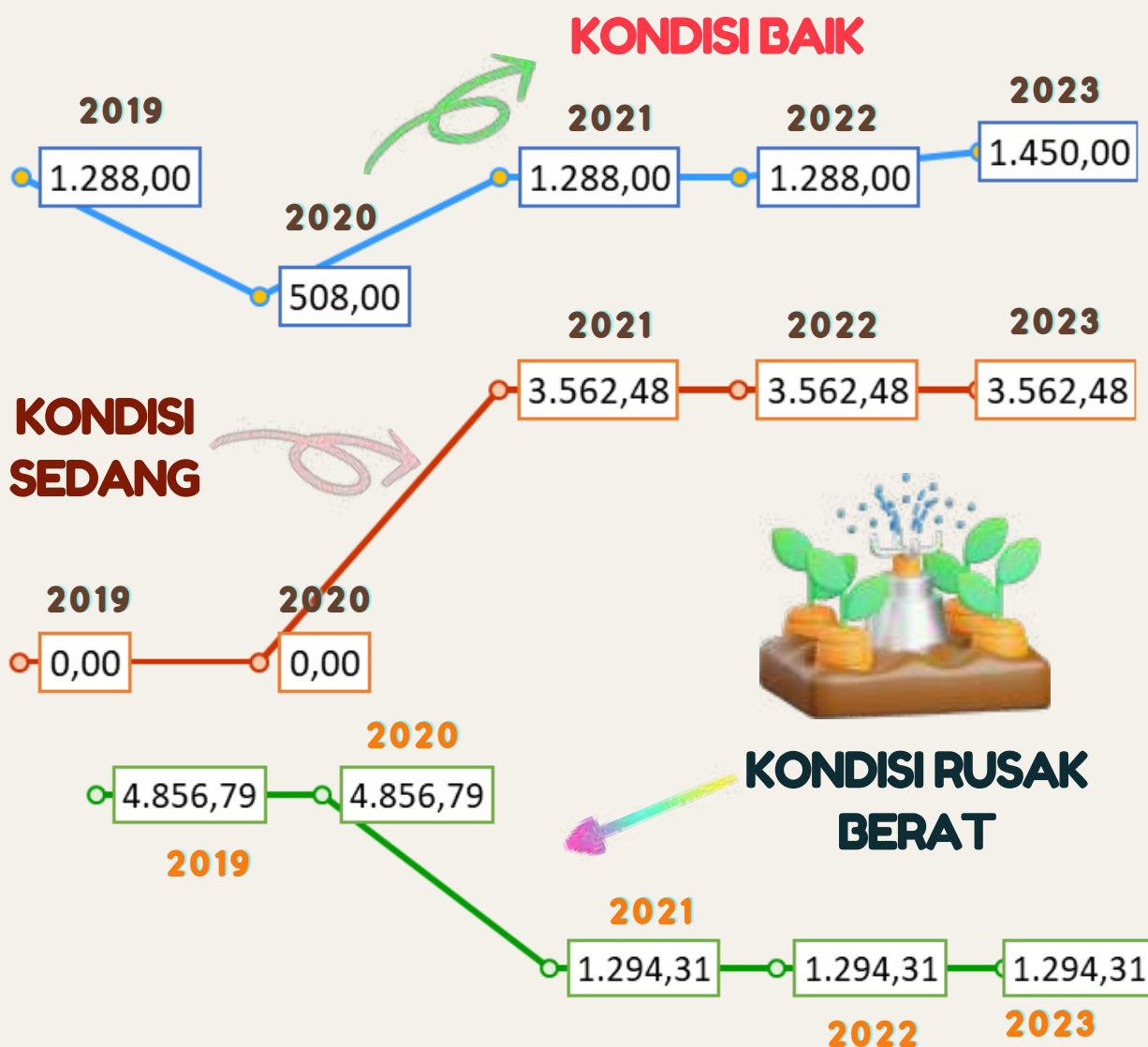
## Jaringan Irigasi Sekunder



Berdasarkan grafik diatas, dapat diketahui bahwa jaringan irigasi sekunder di Kota Tegal mayoritas dalam keadaan baik. Jumlah tersebut mengalami kenaikan dari tahun sebelumnya sebesar 0.76%. Jaringan irigasi dengan kondisi rusak berat mengalami penurunan sebesar 10.87% dari tahun 2022. Sementara itu, untuk panjang jaringan irigasi sekunder dengan kondisi sedang dan rusak ringan masih mempunyai jumlah yang sama dengan tahun sebelumnya.

# JARINGAN IRIGASI/PENGAIRAN DI KOTA TEGAL

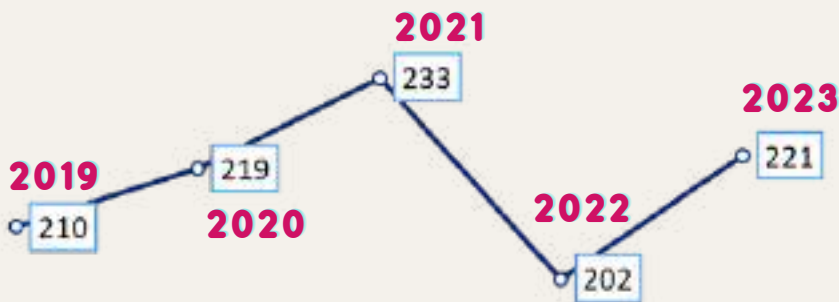
## Jaringan Irigasi Tersier



Berdasarkan grafik diatas, dapat diketahui bahwa jaringan irigasi sekunder di Kota Tegal mayoritas dalam keadaan baik. Jumlah tersebut mengalami kenaikan dari tahun sebelumnya sebesar 12.58%. Sementara itu, untuk panjang jaringan irigasi tersier dengan kondisi sedang dan rusak berat masih mempunyai jumlah yang sama dengan tahun sebelumnya.


# SAMBUNGAN PELANGGAN PDAM

## Berdasarkan Golongan Pelanggan





Jumlah sambungan rumah Perumda Air Minum Tirta Bahari (PUDAM Tirta Bahari) sektor sosial mengalami kenaikan sebesar 9,41% dari tahun 2022.

### RUMAH TANGGA



Jumlah sambungan rumah Perumda Air Minum Tirta Bahari (PUDAM Tirta Bahari) sektor rumah tangga mengalami kenaikan sebesar 3,12% dari tahun 2022.

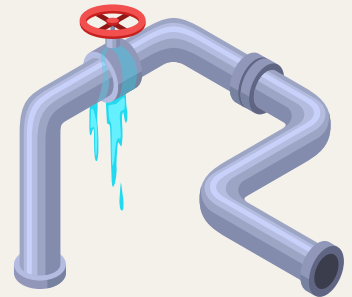


Jumlah sambungan rumah Perumda Air Minum Tirta Bahari (PUDAM Tirta Bahari) sektor instansi pemerintahan mengalami kenaikan sebesar 4,78% dari tahun 2022.

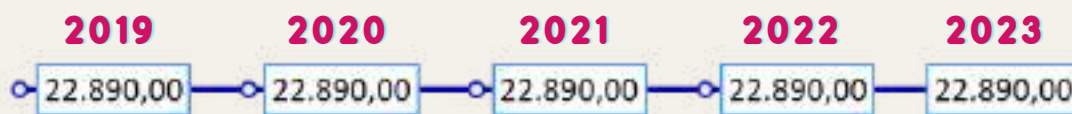
# PANJANG JARINGAN PIPA AIR (M)

## Berdasarkan Jenis Pipa

### PIPA DISTRIBUSI



Panjang Jaringan Pipa Air di Kota Tegal untuk jenis pipa distribusi mengalami kenaikan sebesar 5,03% pada tahun 2023.



### PIPA TRANSMISI

Panjang pipa air transmisi di Kota Tegal mempunyai jumlah yang sama dari tahun 2019 hingga tahun 2023.



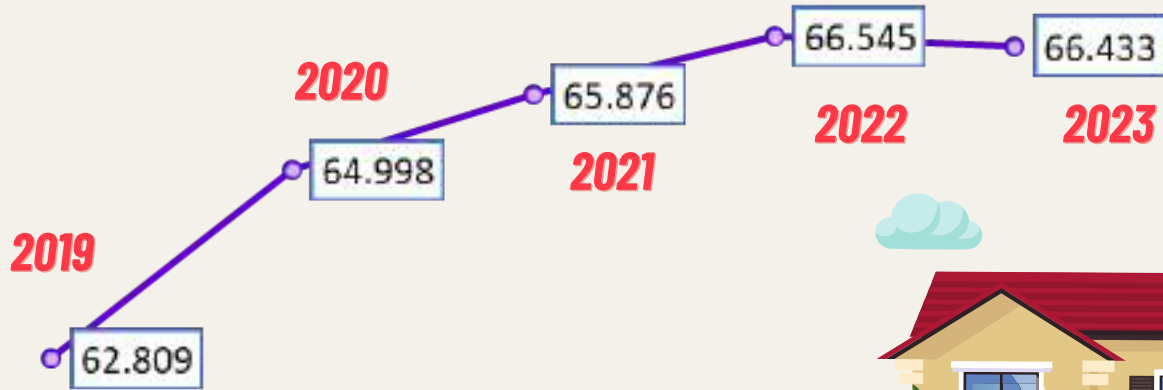
# URUSAN PERUMAHAN DAN PEMUKIMAN

Source :

**Dinas Perumahan dan Kawasan Pemukiman Kota Tegal**

# RUMAH DI KOTA TEGAL

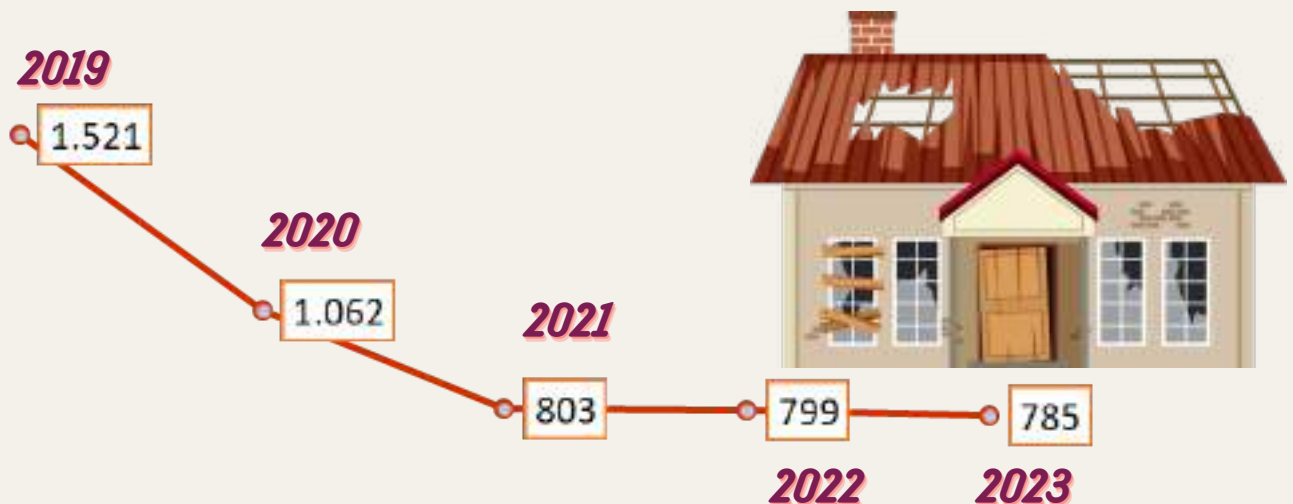
## Rumah Layak Huni



Jumlah rumah layak huni di Kota Tegal mengalami penurunan sebesar 0,17% dari tahun sebelumnya menjadi 66.433 rumah layak huni di Kota Tegal



## Rumah Tidak Layak Huni



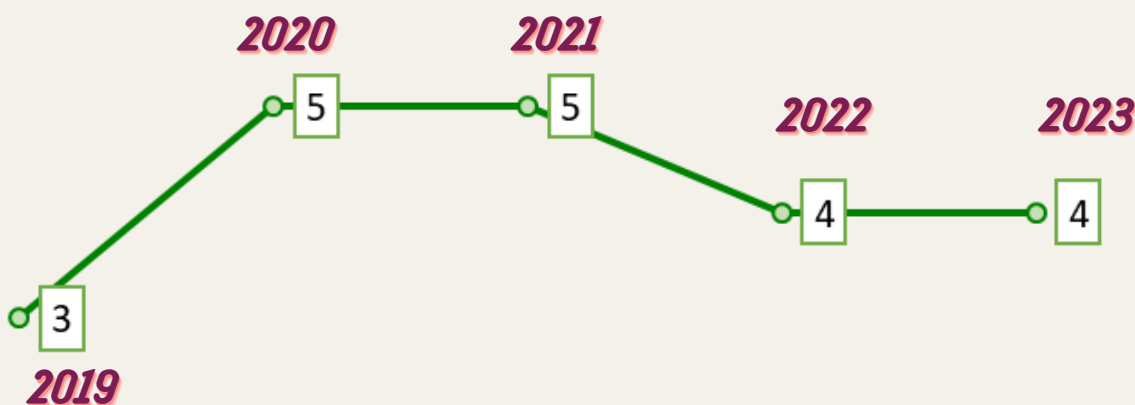
Jumlah rumah tidak layak huni di Kota Tegal mengalami penurunan sebesar 1,75% dari tahun sebelumnya menjadi 785 rumah tidak layak huni di Kota Tegal



# RUMAH DI KOTA TEGAL

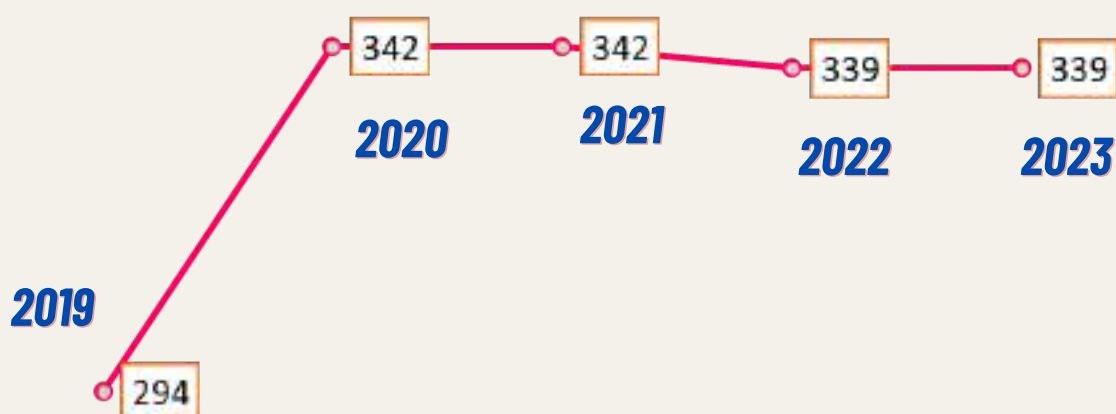
## Rumah Masyarakat Berpenghasilan Rendah

### JUMLAH RUMAH SUSUN HUNIAN SEWA



Jumlah rumah susun untuk Masyarakat Berpenghasilan Rendah (MBR) di Kota Tegal pada tahun 2023 sama dengan jumlah rumah ditahun 2022. Tercatat jumlah rumah untuk MBR sebanyak 4 rumah.

### DAYA TAMPUNG RUMAH SUSUN HUNIAN SEWA

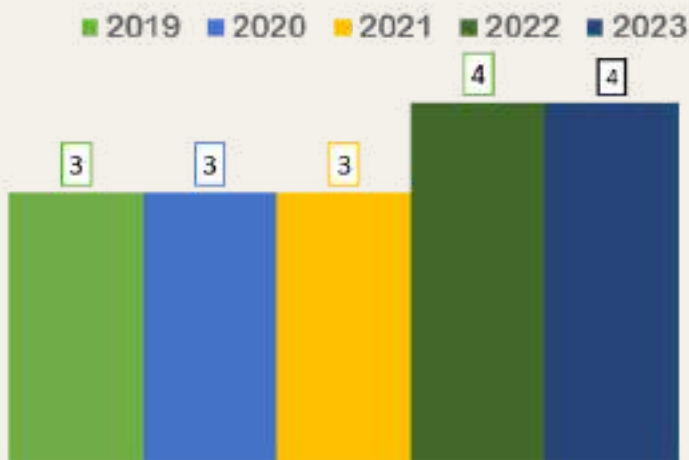


Daya tampung rumah susun untuk Masyarakat Berpenghasilan Rendah (MBR) di Kota Tegal pada tahun 2023 sama dengan daya tampung rumah ditahun 2022. Tercatat daya tampung rumah untuk MBR di Kota Tegal adalah 339 orang.



# TEMPAT PEMAKAMAN UMUM DI KOTA TEGAL

## Dikelola Pemerintah



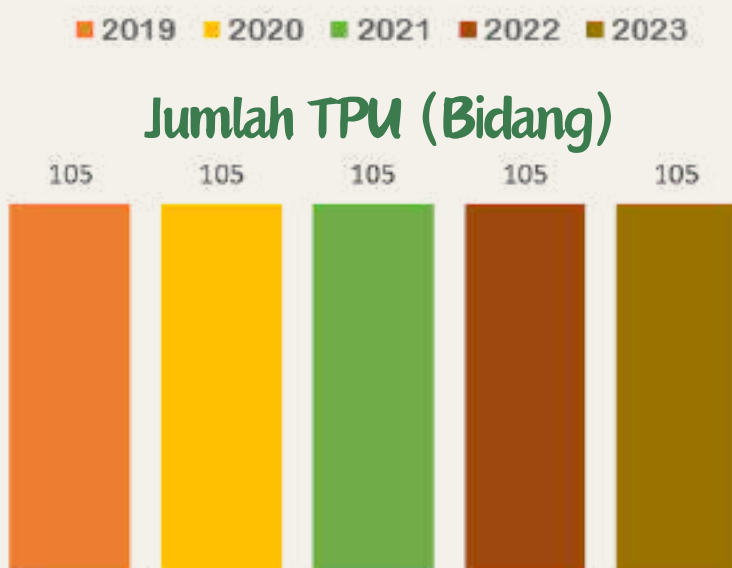
Jumlah TPU (Bidang)



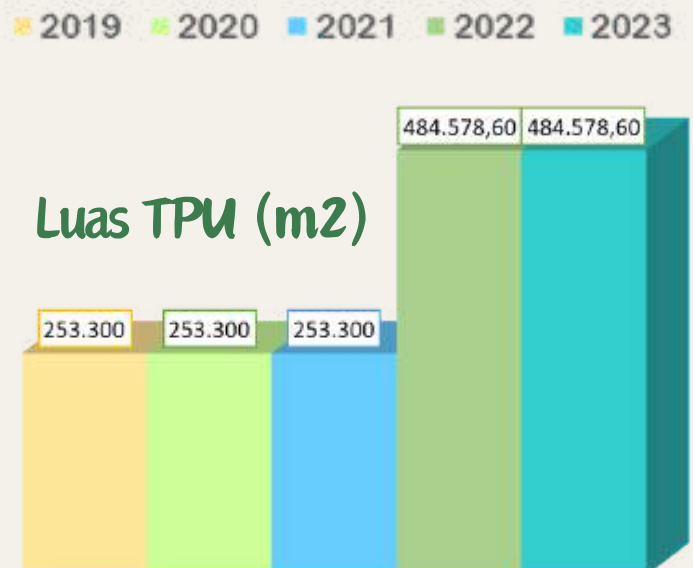
Luas TPU (m<sup>2</sup>)

jumlah Tempat Pemakaman Umum di Kota Tegal yang di kelola pemerintah pada tahun 2023 mempunyai jumlah yang sama dengan tahun sebelumnya yakni 4 TPU. Hal tersebut sejalan dengan Luas TPU yaitu 123.862,23 m<sup>2</sup> pada tahun 2023

## Dikelola Swasta



Jumlah TPU (Bidang)

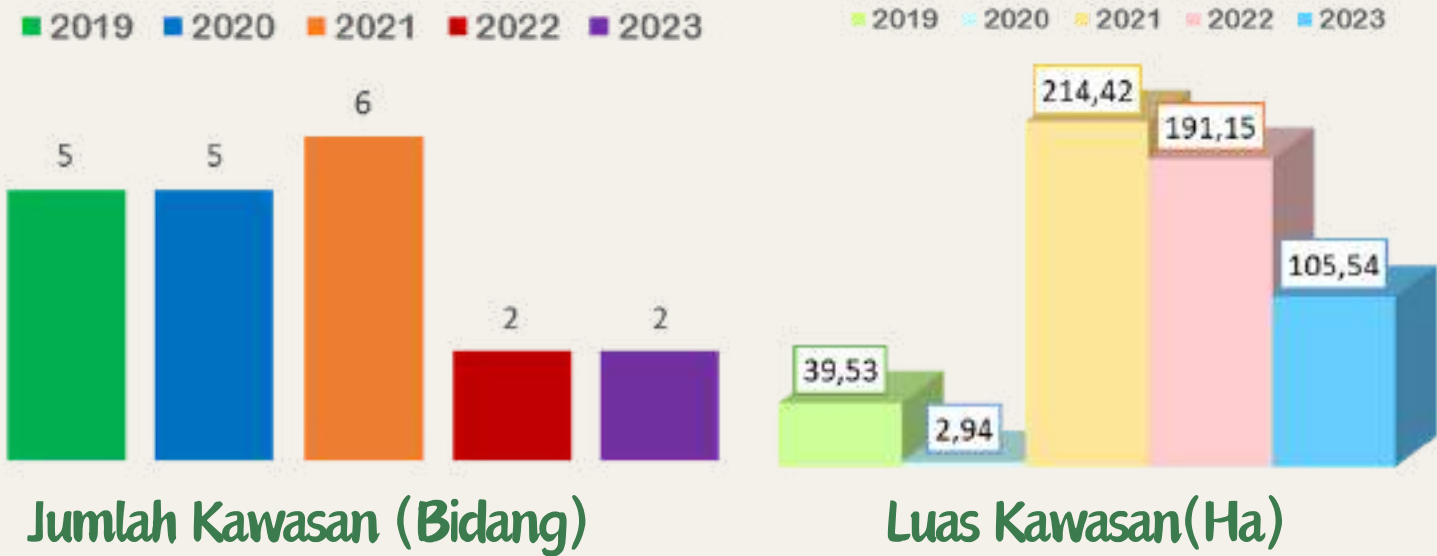


Luas TPU (m<sup>2</sup>)

jumlah TPU di Kota Tegal yang di kelola swasta pada tahun 2023 mempunyai jumlah yang sama dengan tahun sebelumnya yakni 105 TPU. Hal tersebut sejalan dengan Luas TPU yaitu 484.578,60 m<sup>2</sup> pada tahun 2023

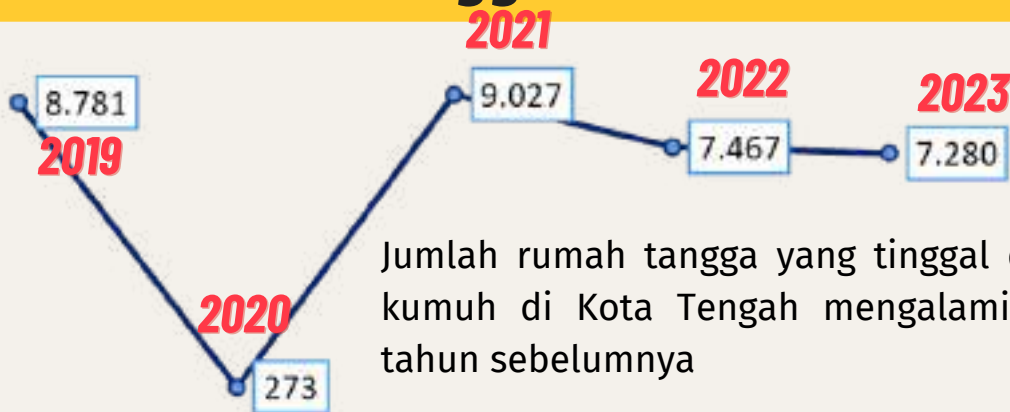
# KAWASAN PEMUKIMAN KUMUH DI KOTA TEGAL

## Jumlah dan Luas Kawasan Pemukiman Kumuh



Jumlah kawasan pemukiman kumuh di Kota Tegal tahun 2023 sama dengan tahun sebelumnya yakni 2 kawasan. Namun, untuk luas kawasan pemukiman kumuh di Kota Tegal mengalami penurunan 44,79% dari tahun 2022.

## Jumlah Rumah Tangga di Kawasan Pemukiman Kumuh



Jumlah rumah tangga yang tinggal di kawasan pemukiman kumuh di Kota Tengah mengalami penurunan 2,5% dari tahun sebelumnya

## Presentase Lingkungan Pemukiman Kumuh (%)

Presentase lingkungan pemukiman kumuh di Kota Tegal mengalami penurunan 2,17% dari tahun 2022



# TAMAN MAKAM PAHLAWAN DI KOTA TEGAL

## Jumlah dan Luas Taman Makam Pahlawan



Pada tahun 2023, Jumlah dan luas Taman Makam Pahlawan (TMP) di Kota Tegal masih sama dengan tahun 2022.



# **URUSAN KETENTRAMAN DAN KETERTIBAN UMUM**

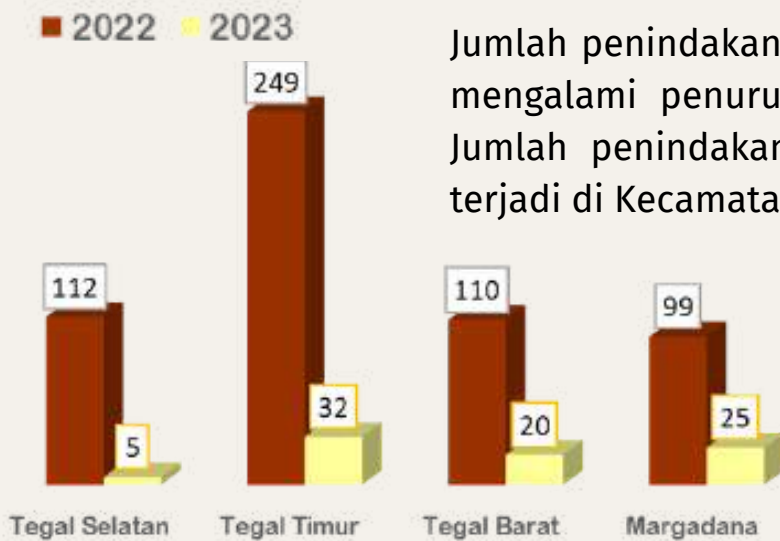
---

Source :

- 1.Satuan Polisi Pamong Praja Kota Tegal**
- 2.Badan Penanggulangan Bencana Daerah Kota Tegal**

# PELANGGARAN K3 DI KOTA TEGAL

## Jumlah Penindakan Yustisi dan Non-Yustisi



Jumlah penindakan yustisi dan non yustisi di Kota Tegal mengalami penurunan sebesar 85,61% di tahun 2023. Jumlah penindakan yustisi dan non yustisi terbanyak terjadi di Kecamatan Tegal Timur.



Jumlah pengaduan masyarakat dan laporan gangguan ketentraman dan ketertiban umum di Kota Tegal pada tahun 2023 mengalami penurunan sebesar 85,61%

## Jumlah Kasus Unjuk Rasa



Jumlah kasus unjuk rasa di Kota Tegal mengalami penurunan sebesar 50% di tahun 2023. Jumlah kasus unjuk rasa terbanyak terjadi pada bidang politik.



# KETENTRAMAN DAN KETERTIBAN DI KOTA TEGAL

## Jumlah Aparat

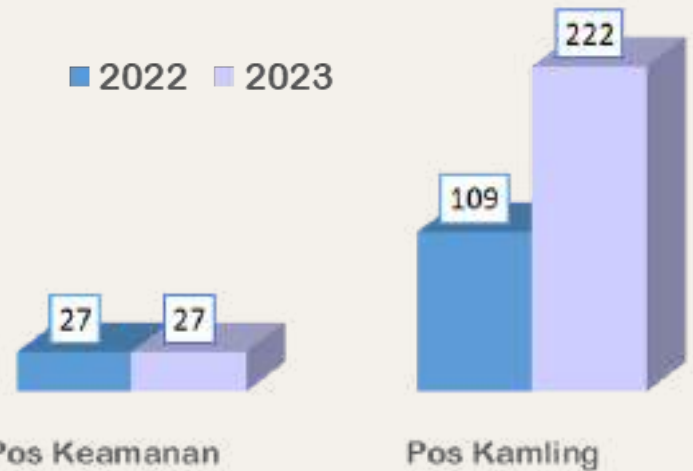


Jumlah Aparat Keamanan dan Ketertiban Umum di Kota Tegal mengalami kenaikan sebesar 25,49% di tahun 2023. Jumlah kenaikan terbanyak terjadi pada petugas linmas.



## Sarana dan Prasarana

Jumlah Sarana Keamanan dan Ketertiban Umum di Kota Tegal mengalami kenaikan sebesar 83,09% di tahun 2023. Jumlah kenaikan terbanyak terjadi pada pos kamling.



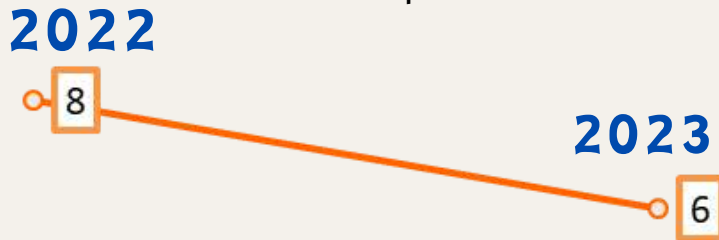
Jumlah kendaraan operasional keamanan dan ketertiban umum di Kota Tegal mempunyai jumlah yang sama dengan tahun 2022.




# KEBENCANAAN DI KOTA TEGAL

## Kawasan Rawan Bencana

Jumlah rawasan rawan bencana di Kota Tega mengalami penurunan sebesar 25,00% dari tahun sebelumnya.



## Sistem Peringatan Dini Banjir



Sistem perigatan dini bencana alam yang ada di Kota Tegal ialah Sistem Peringan Dini Secara Elektronik. Tahun 2022 dan 2023 sistem peringatan dini banjir di Kota Tegal sebanyak 1 buah yang ada di Polder Bayeman - Kaligangsa.



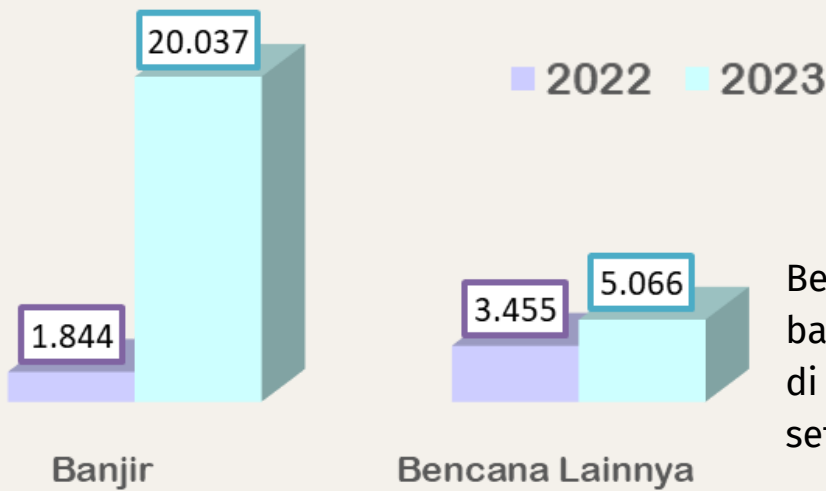
## Kejadian Bencana Alam

Kejadian bencana alam yang tercatat di Kota Tegal ialah Banjir, Gelombang Pasang atau badai, dan bencana alam lainnya. Bencana alam lainnya meliputi Genangan Air Hujan, Satwa Liar, Pohon Tumbang, Angin Kencang, Evakuasi Korban (Penemuan Mayat), Bangunan Roboh, Kekeringan, Abrasi (Rob), Talud Ambruk, dan Baliho Roboh



# KEBENCANAAN DI KOTA TEGAL


## Jumlah Korban Bencana



Berdasarkan grafik dapat diketahui bahwa jumlah korban bencana alam di Kota Tegal mengalami kenaikan setiap tahunnya.

Tahun 2022 Bencana alam lainnya meliputi : Angin Kencang, Evakuasi Korban (Penemuan Mayat), Bangunan Roboh, Kekeringan, Abrasi (Rob). Sedangkan Tahun 2023 Bencana alam lainnya meliputi : Angin Kencang, Evakuasi Korban (Penemuan Mayat), Kekeringan, Abrasi (Rob). Korban (Jiwa) = Luka-luka, MD, Terdampak

## Kerusakan Rumah Akibat Bencana



Kerusakan rumah yang terjadi di Tahun 2022 diakibatkan Bencana alam Angin Kencang dan Bangunan Roboh. Sementara itu, Tahun 2023 Bencana alam yang mengakibatkan kerusakan rumah ialah Angin Kencang dan Pohon Tumbang





# URUSAN SOSIAL

Source :

- 1. Dinas Sosial Kota Tegal**
- 2. Dinas Kesehatan Kota Tegal**
- 3. Dinas Pengendalian Penduduk dan Keluarga Berencana, Pemberdayaan Perempuan dan Perlindungan Anak Kota Tegal**
- 4. Kantor Kementerian Agama Kota Tegal**

# KEMISKINAN DI KOTA TEGAL

## Penduduk Miskin dan Kepala Keluarga Miskin

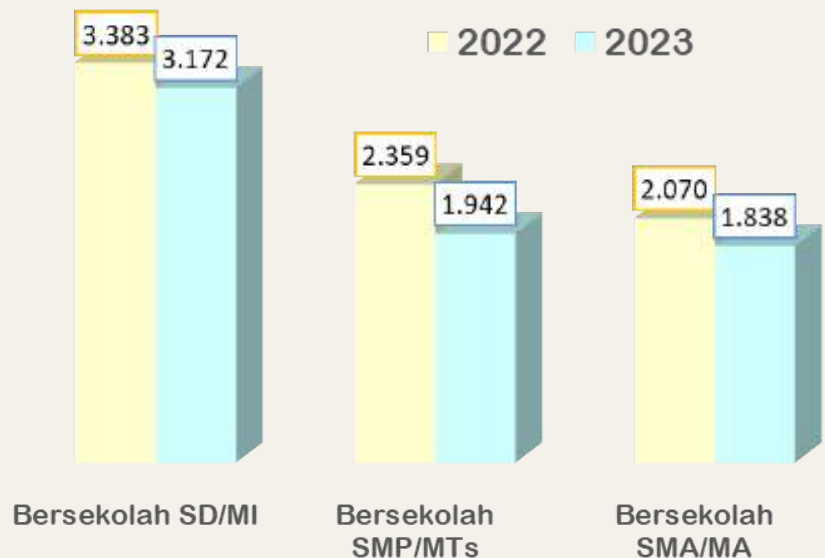


Berdasarkan grafik dapat diketahui bahwa jumlah penduduk miskin di Kota Tegal pada tahun 2023 berkurang 5,61% dibandingkan dengan tahun sebelumnya.

Sedangkan untuk jumlah kepala keluarga miskin di Kota Tegal mengalami peningkatan sebesar 0,40% dibandingkan tahun sebelumnya menjadi 48.456 kepala keluarga.

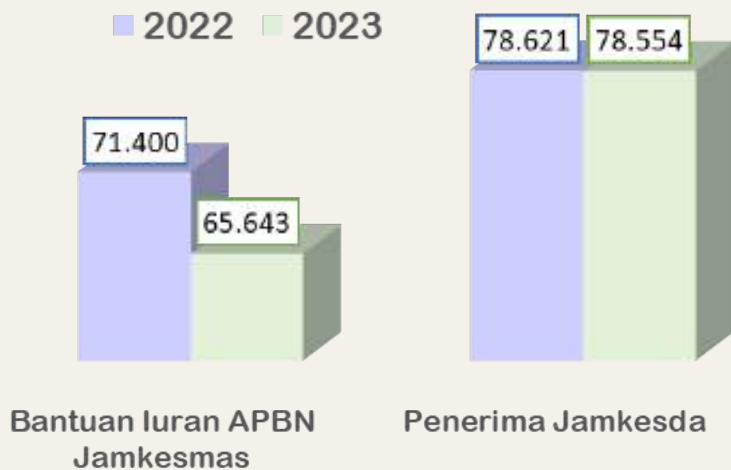
## Pendidikan Siswa Miskin

Pada tahun 2023, jumlah siswa miskin yang bersekolah mengalami penurunan untuk setiap jenjang. Banyaknya siswa miskin yang bersekolah SD/MI mengalami penurunan sebesar 6%, siswa miskin yang bersekolah SMP/MTs berkurang 18%, dan siswa miskin yang bersekolah SMA/MA berkurang 11% dibandingkan tahun sebelumnya.



# KEMISKINAN DI KOTA TEGAL


## Masyarakat Penerima Jaminan Kesehatan



Berdasarkan grafik dapat diketahui bahwa jumlah Penerima Bantuan luran (PBI) APBN pada tahun 2023 mengalami penurunan sebesar 8,06% dibandingkan tahun sebelumnya.

Sama halnya dengan jumlah penerima Bantuan luran (PBI) APBD di Kota Tegal yang mengalami penurunan 0,09% dibandingkan tahun sebelumnya menjadi 78.554 penerima.

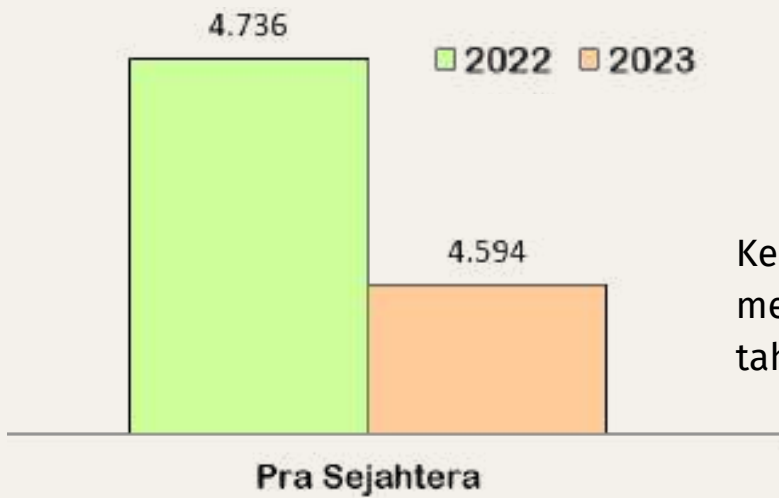
## Fakir Miskin



Pada tahun 2023, jumlah fakir miskin di Kota Tegal mengalami penurunan sebesar 36% dibandingkan tahun 2022. Tahun 2023, jumlah fakir miskin yang ada di Kota Tegal sebanyak 30.765 jiwa

# KELUARGA SEJAHTERA DI KOTA TEGAL

## Berdasarkan Kategori

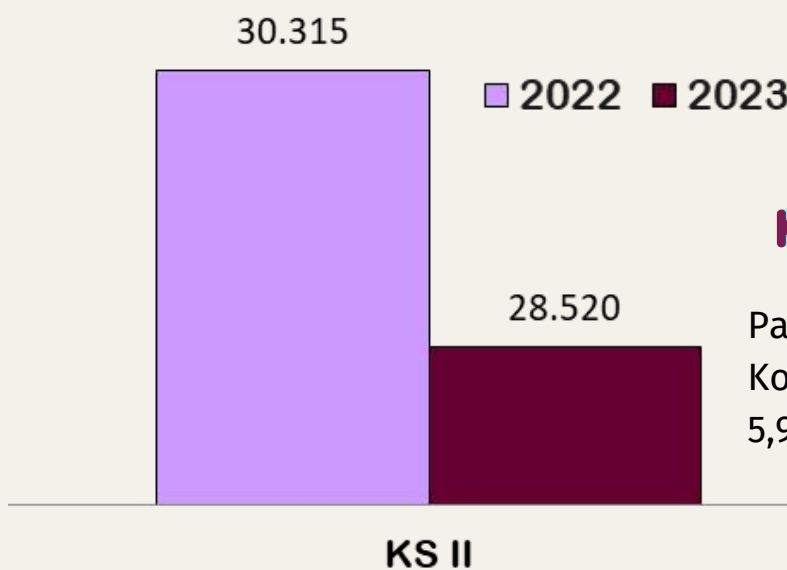
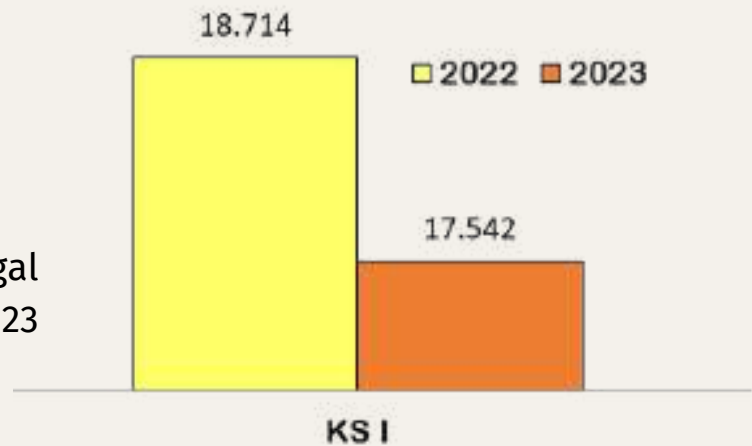


### PRA SEJAHTERA

Keluarga Pra Sejahtera di Kota Tegal mengalami penurunan sebesar 3,00% dari tahun 2022.

### KELUARGA SEJAHTERA I

Keluarga Sejahtera I di Kota Tegal mengalami penurunan di tahun 2023 sebesar 6,26% dari tahun sebelumnya.

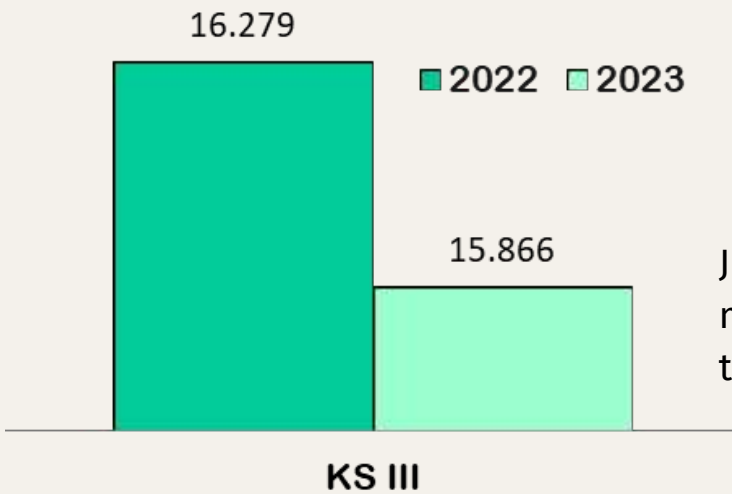


### KELUARGA SEJAHTERA II

Pada tahun jumlah keluarga Sejahtera II di Kota Tegal mengalami penurunan sebesar 5,92% dari tahun 2022.

# KELUARGA SEJAHTERA DI KOTA TEGAL

## Berdasarkan Kategori

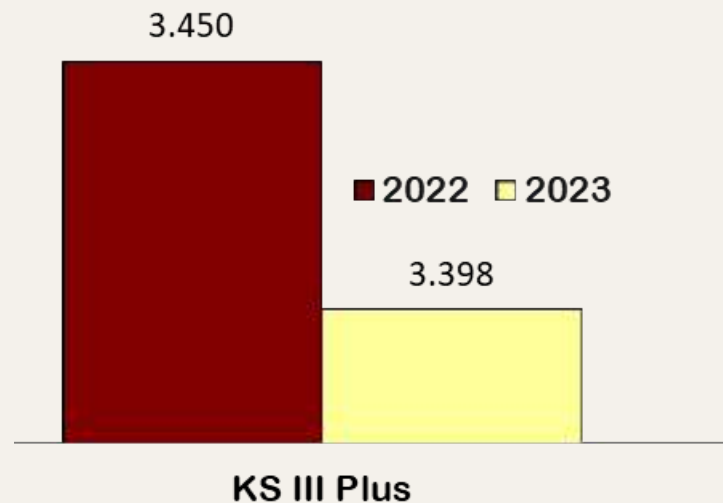


### KELUARGA SEJATERA III

Jumlah Keluarag Sejahtera III di Kota Tegal mengalami penuruna sebesar 2,54% dari tahun 2022.

### KELUARGA SEJAHTERA III PLUS

Pada tahun 2023, jumlah Keluarga Sejahtera III Plus di Kota Tegal mengalami penurunan sebesar 1,51% dari tahun sebelumnya



# PENYANDANG MASALAH SOSIAL DI KOTA TEGAL

## ANAK JALANAN




## TUNA WISMA DAN PENGEMIS

Pada tahun 2023, jumlah gembel dan pengemis di Kota Tegal berkurang 65% dari tahun 2022




## LANJUT USIA TELANTAR

Pada tahun 2023, Lanjut Usia Terlantar di Kota Tegal pada tahun 2022 berkurang 40% dari tahun sebelumnya.



# PENYANDANG MASALAH SOSIAL DI KOTA TEGAL



## PECANDU NARKOBA

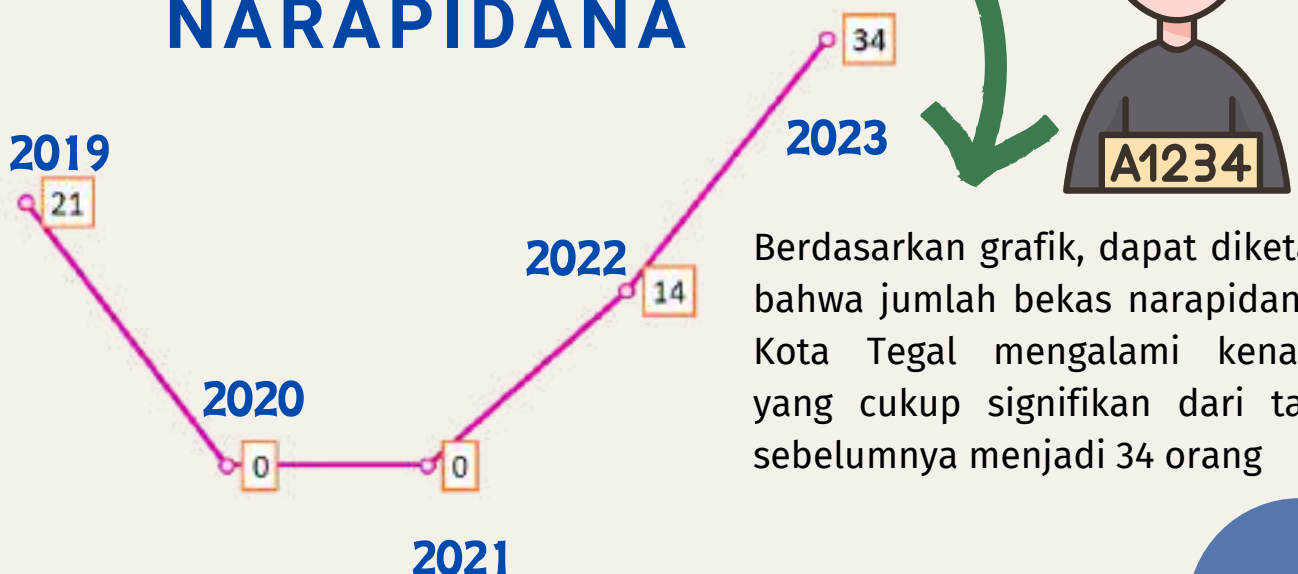
Berdasarkan grafik dapat diketahui bahwa jumlah pecandu narkoba di Kota Tegal pada tahun 2023 berkurang sebanyak 25% dari tahun sebelumnya.



## ANAK TERLANTAR

Berdasarkan grafik dapat diketahui bahwa jumlah anak terlantar di Kota Tegal pada tahun 2023 berkurang sebanyak 44% dari tahun sebelumnya.

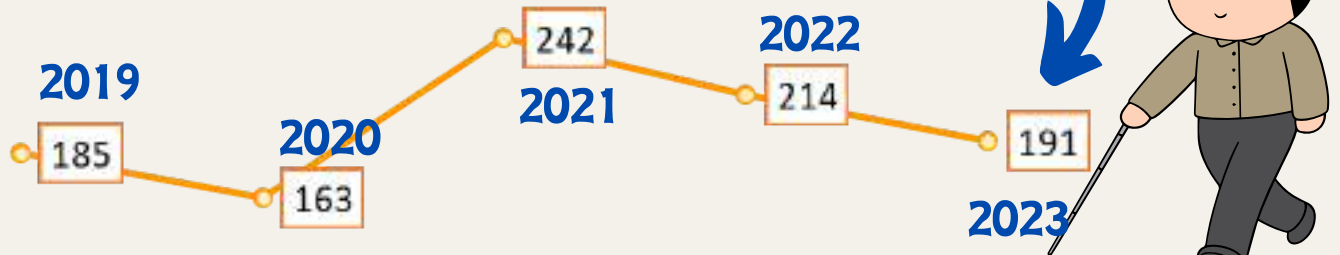
## BEKAS NARAPIDANA



Berdasarkan grafik, dapat diketahui bahwa jumlah bekas narapidana di Kota Tegal mengalami kenaikan yang cukup signifikan dari tahun sebelumnya menjadi 34 orang

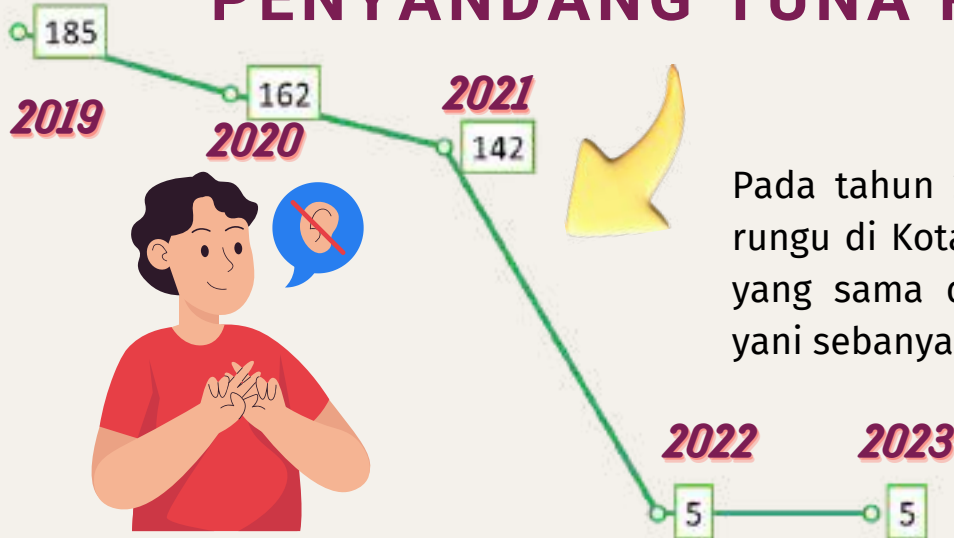
# PENYANDANG MASALAH SOSIAL DI KOTA TEGAL

## PENYANDANG TUNA NETRA



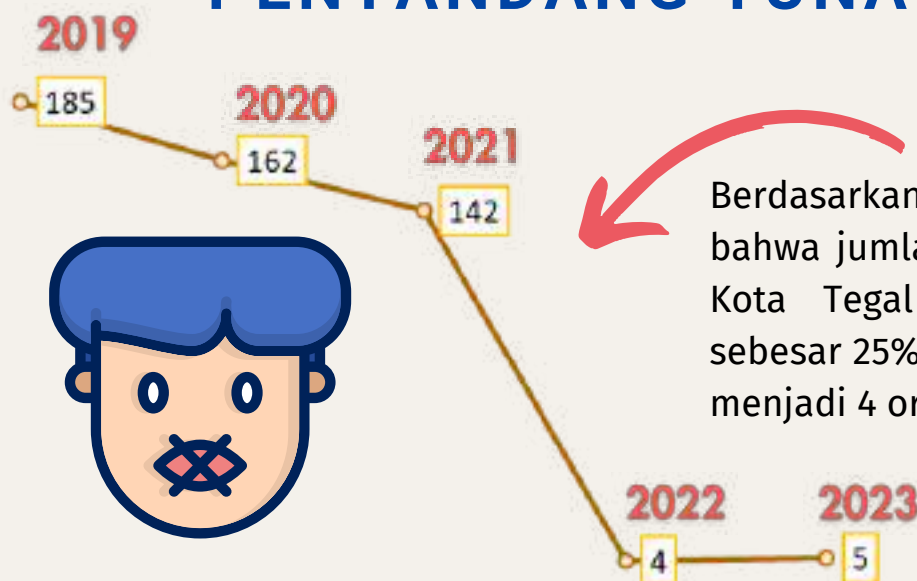
Berdasarkan grafik dapat diketahui bahwa jumlah ppenyandang tuna netra di Kota Tegal pada tahun 2023 berkurang sebanyak 11% dari tahun sebelumnya.

## PENYANDANG TUNA RUNGU



Pada tahun 2023, penyandang tuna rungu di Kota Tegal memiliki jumlah yang sama dari tahun sebelumnya yakni sebanyak 5 orang.

## PENYANDANG TUNA WICARA



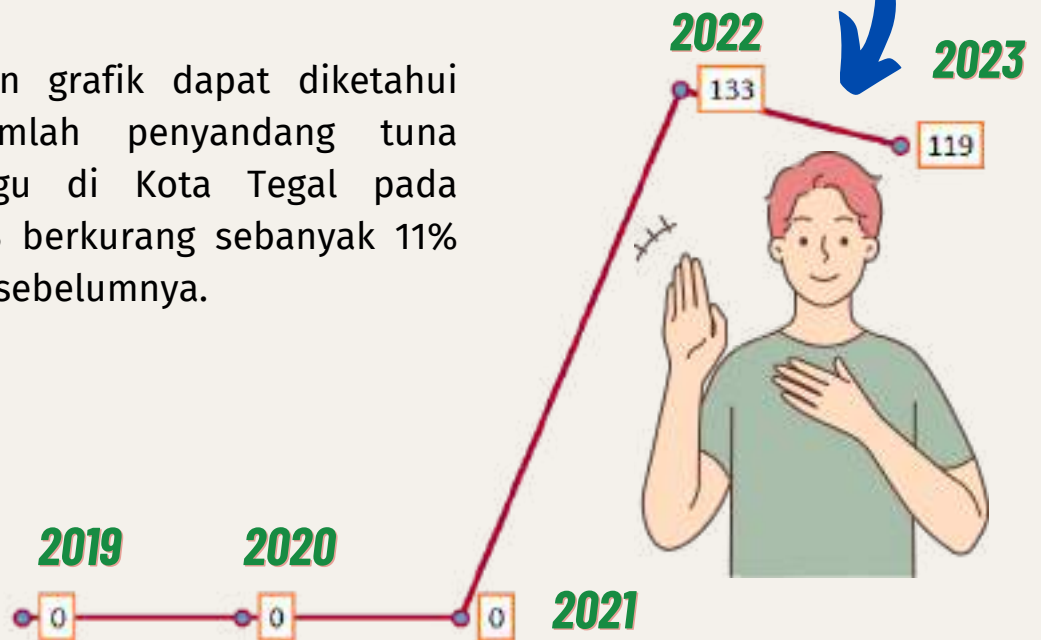
Berdasarkan grafik, dapat diketahui bahwa jumlah bekas narapidana di Kota Tegal mengalami kenaikan sebesar 25% dari tahun sebelumnya menjadi 4 orang.



# PENYANDANG MASALAH SOSIAL DI KOTA TEGAL

## PENYANDANG TUNA WICARA-RUNGU

Berdasarkan grafik dapat diketahui bahwa jumlah penyandang tuna wicara-rungu di Kota Tegal pada tahun 2023 berkurang sebanyak 11% dari tahun sebelumnya.

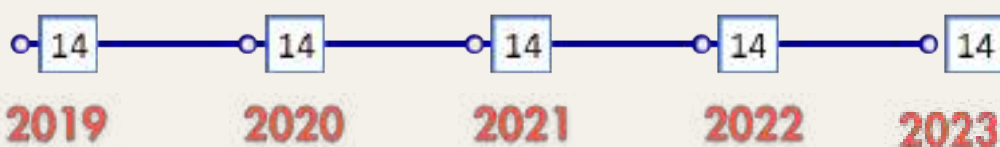


## PENYANDANG TUNA DAKSA



Berdasarkan grafik, dapat diketahui bahwa jumlah bekas narapidana di Kota Tegal mengalami penurunan sebesar 12% dari tahun sebelumnya.

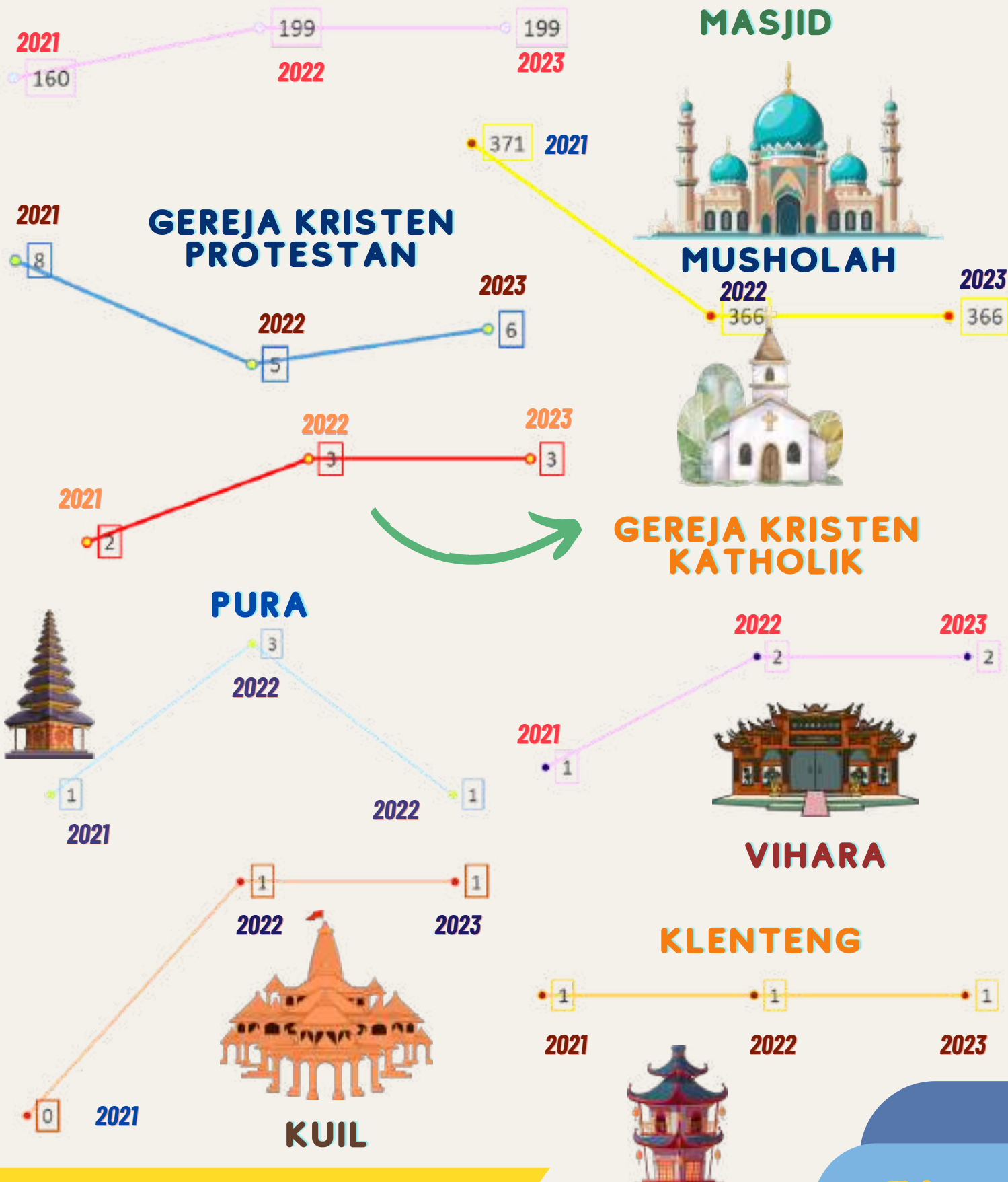
## PENYANDANG TUNA SUSILA



Dari tahun 2019 - 2023, jumlah penyandang tuna susila di Kota Tegal memiliki jumlah yang sama yakni 14 orang.

# RUMAH IBADAH DI KOTA TEGAL

## Berdasarkan Agama





# URUSAN KETENAGAKERJAAN

Source :

**Dinas Tenaga Kerja dan Perindustrian Kota Tegal**

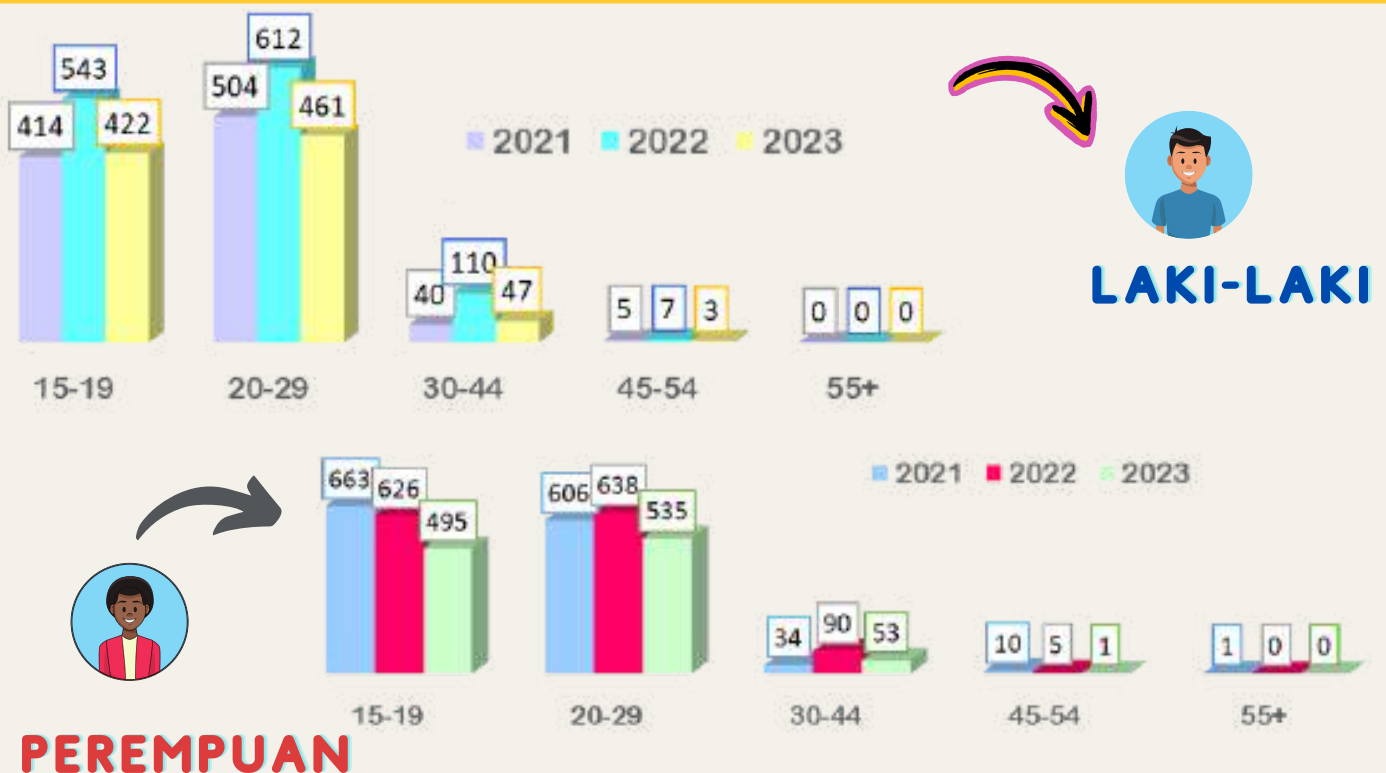
# PENCARI KERJA DI KOTA TEGAL

## Menurut Jenis Kelamin



Jumlah pencari kerja (pencaker) di tahun 2023 menurun 26,65% untuk pencaker laki-laki dan menurun 20,24 untuk pencaker perempuan. Pencaker perempuan lebih banyak 13,93% dari pencaker laki-laki dan Kecamatan Margadana penyumbang pencaker terbanyak di Kota Tegal.

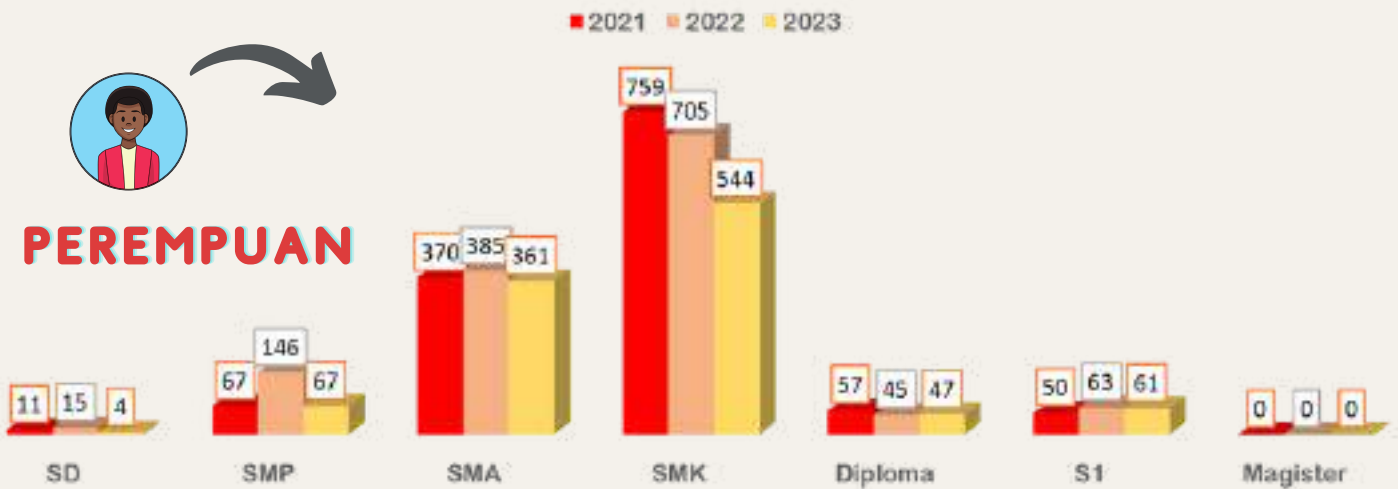
## Menurut Golongan Usia



Tahun 2023, pencari kerja didominasi oleh golongan usia 20-29 tahun atau 49,38% dari seluruh golongan usia pencari kerja.

# PENCARI KERJA DI KOTA TEGAL

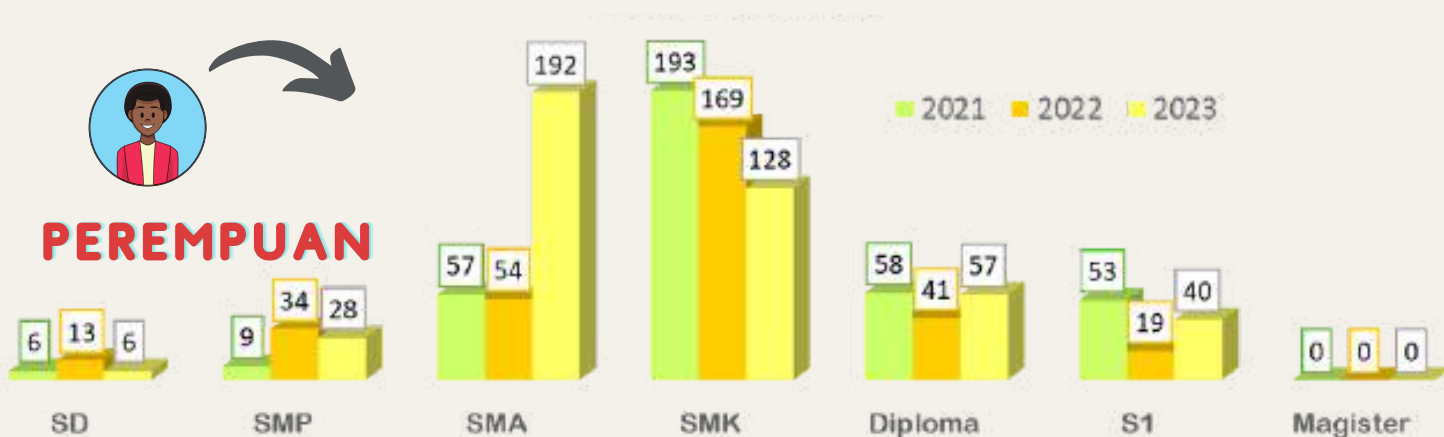
## Menurut Tingkat Pendidikan



Pencari Kerja dengan tingkat Pendidikan SMK menjadi pencaker terbanyak Kota Tegal di setiap tahunnya. Tahun 2023, jumlah pencaker lulusan SMK sebanyak 57,96% dan jumlah pencaker laki-laki dengan tingkat Pendidikan SD dan SMK lebih banyak dibanding pencaker perempuan.

# LOWONGAN KERJA DI KOTA TEGAL

## Menurut Tingkat Pendidikan



Jumlah lowongan kerja di tahun 2023 lebih banyak 52,91% dari data tahun 2022. Sama halnya dengan tahun 2022, di tahun 2023 jumlah lowongan kerja untuk laki-laki lebih banyak daripada lowongan kerja untuk perempuan. Lowongan kerja untuk lulusan SMK sebanyak 37,11% lebih banyak dibanding lowongan untuk tingkat pendidikan lainnya.

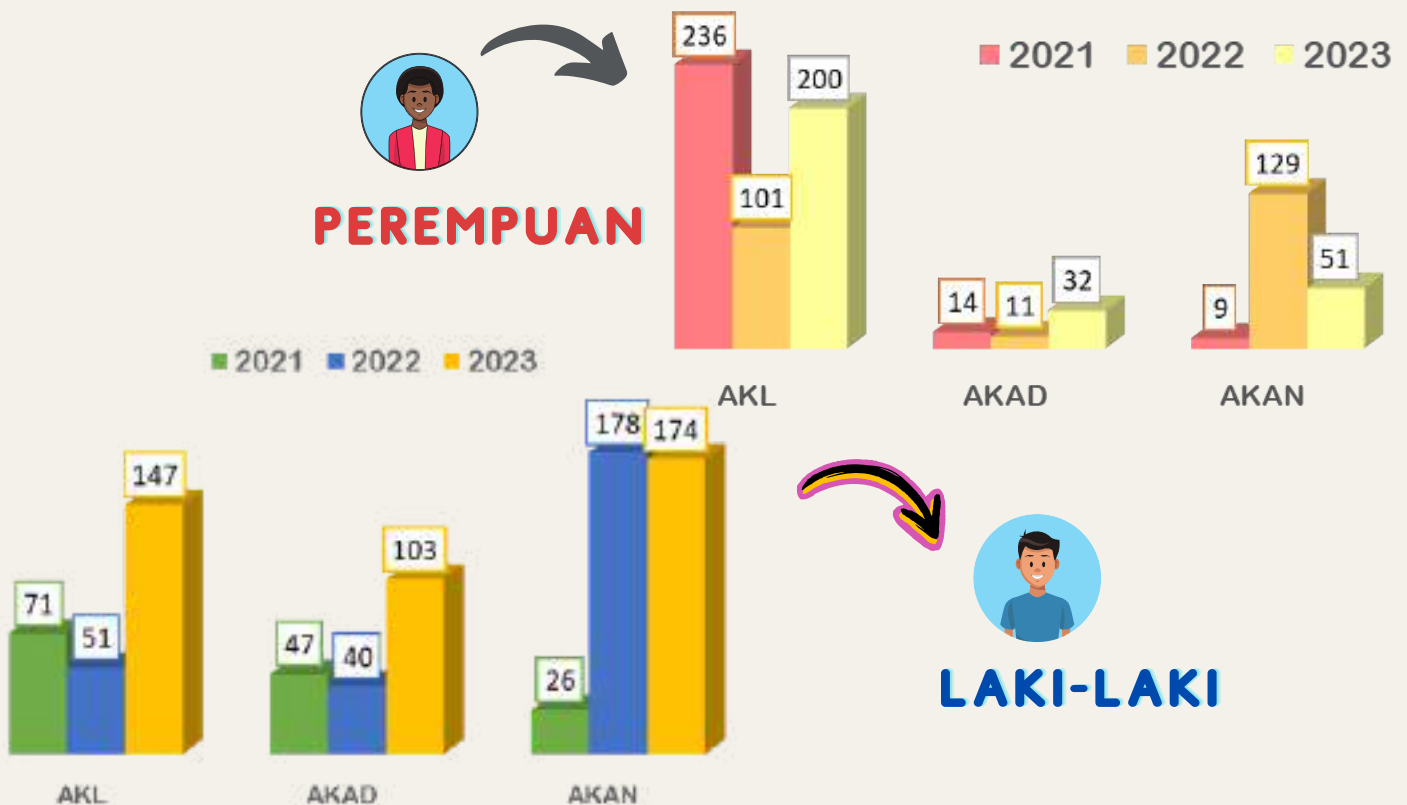
# PENEMPATAN KERJA DI KOTA TEGAL

## Menurut Jenis Kelamin



Jumlah penempatan kerja tahun 2023 lebih banyak 38,63% dibanding tahun 2022 dan penempatan kerja terbanyak berasal dari kecamatan Tegal Barat.

## Menurut Lokasi Penempatan



Penempatan kerja untuk Antar Kerja Lokal (AKL) di tahun 2023 menjadi yang terbanyak untuk perempuan. Sedangkan di tahun 2023 justru penempatan kerja untuk Antar Kota Antar Negara (AKAN) justru lebih besar untuk laki-laki.

# PENEMPATAN KERJA DI KOTA TEGAL

## Menurut Pendidikan



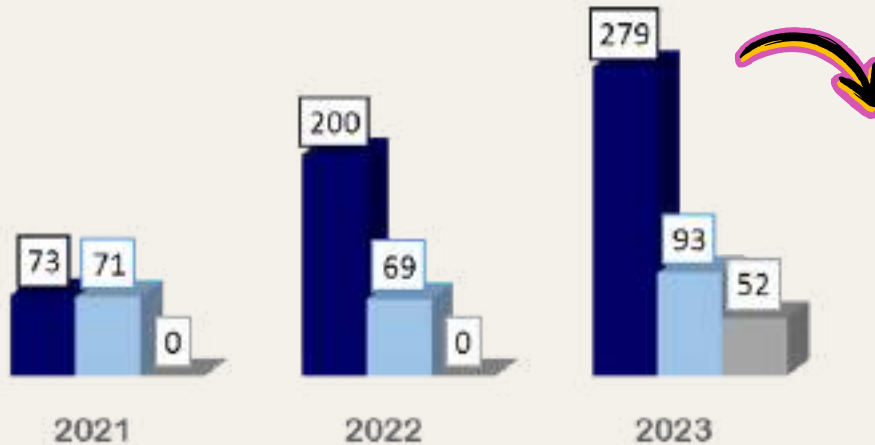
Jumlah penempatan kerja dari tingkat pendidikan SMK menjadi yang terbanyak di tahun 2023 yaitu sebesar 48.66% dari total penempatan kerja dan laki-laki lulusan SMK ternyata lebih banyak yang bekerja dibanding perempuan lulusan SMK.



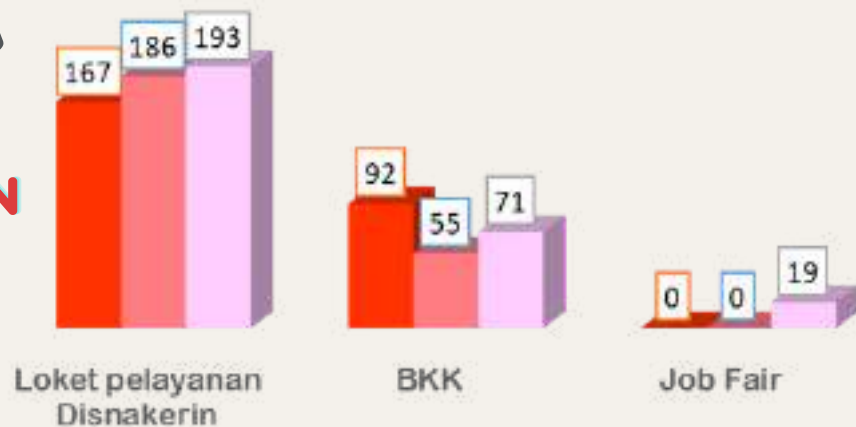

# PENEMPATAN KERJA DI KOTA TEGAL

## Menurut Fasilitas Penempatan

■ Loker pelayanan Disnakerin ■ BKK ■ Job Fair



■ 2021 ■ 2022 ■ 2023



Loker pelayanan dari Dinas Tenaga Kerja dan Perindustrian Kota Tegal masih menjadi fasilitator penempatan kerja terbanyak melalui mekanisme layanan Antar Kerja dalam wilayah di tahun 2023, yaitu sebesar 66.76%.

# PEKERJA MIGRAN DI KOTA TEGAL

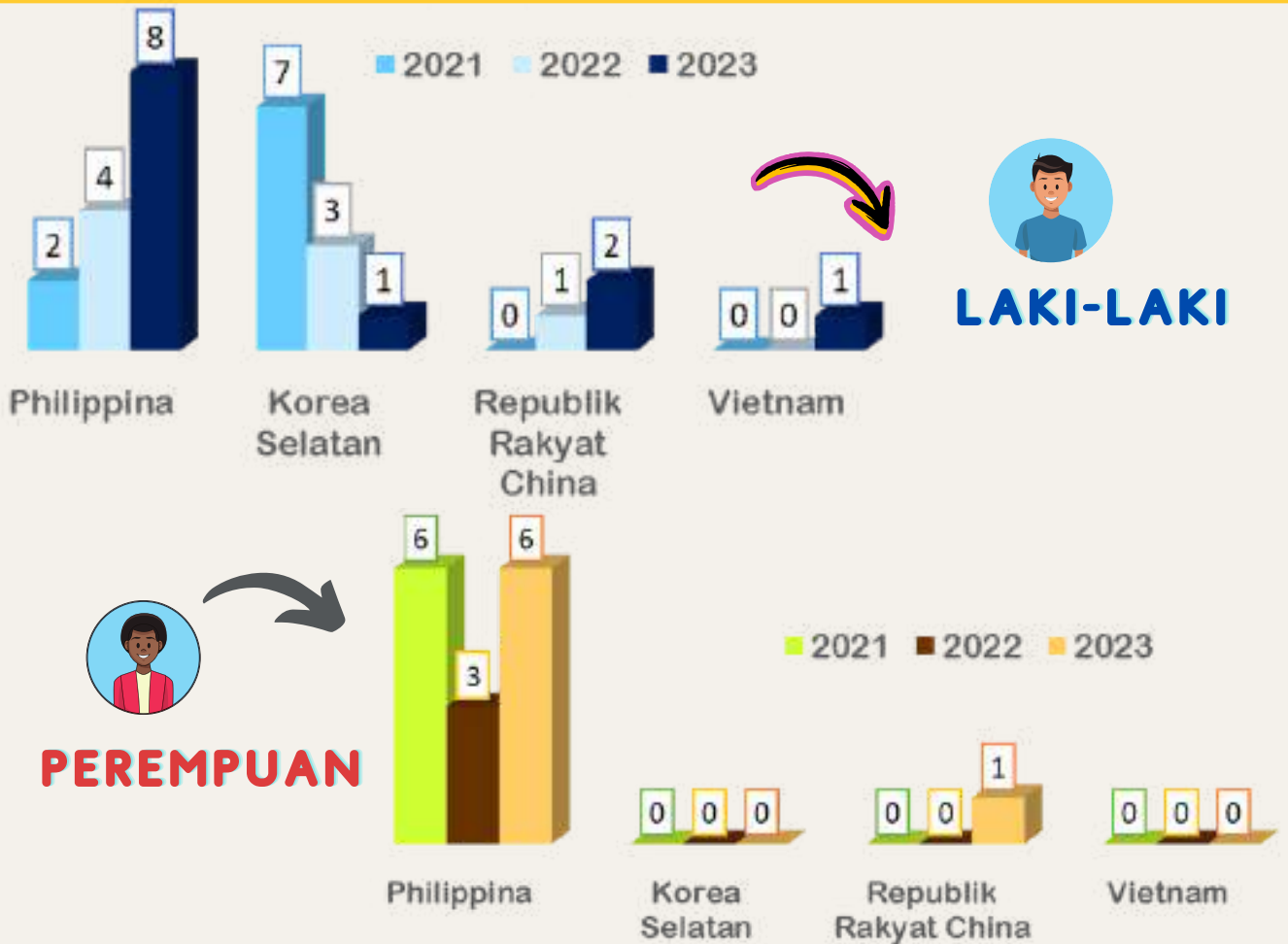
## Menurut Tingkat Pendidikan



Jumlah Pekerja Migran di tahun 2023, menurun 26,21% dari tahun 2022. Pekerja dengan tingkat Pendidikan SD menjadi penyumbang terbanyak yaitu sebanyak 34,97% dari total seluruh pekerja Migran.

# TENAGA ASING DI KOTA TEGAL

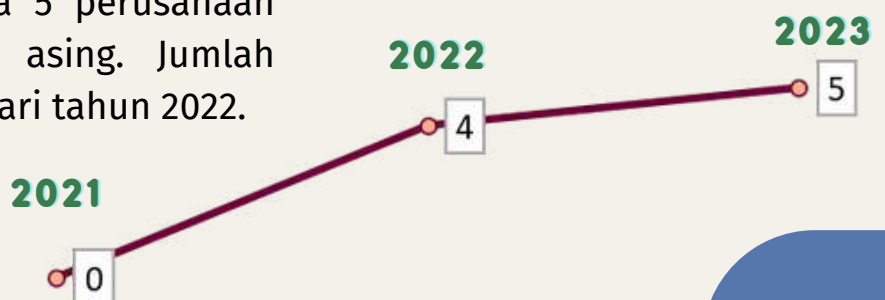
## Menurut Negara



Jumlah tenaga asing terbanyak di Kota Tegal berasal dari negara Philippina. Tercatat di tahun 2023 sebanyak 8 laki-laki dan 6 perempuan yang berasal dari negara Philippina bekerja di Kota Tegal

## Jumlah Perusahaan Mempekerjakan TKA

Pada tahun 2023, tercatat ada 5 perusahaan yang mempekerjakan tenaga asing. Jumlah tersebut mengalami kenaikan dari tahun 2022.



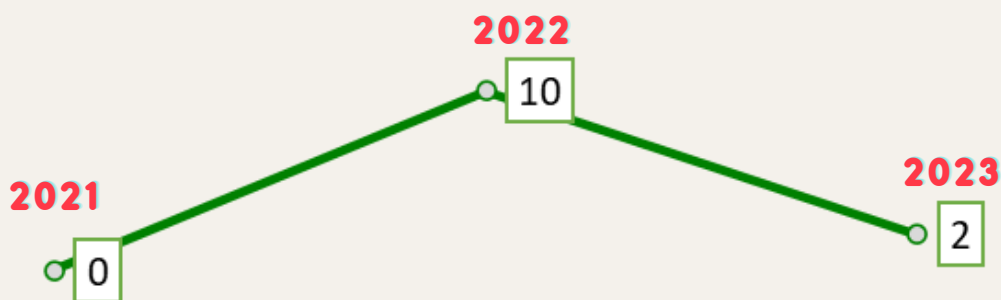
# TENAGA ASING DI KOTA TEGAL

## Menurut Penempatan



Sebagian besar tenaga kerja asing di Kota Tegal berprofesi sebagai pendidik di Yayasan Pendidikan Cipta Terang Bangsa.

## Jumlah Kasus TKI Asal Kota Tegal di LN



Pada tahun 2023, terjadi penurunan sebesar 80% kasus TKI asal Kota Tegal yang bekerja di Luar Negeri jika dibandingkan dengan tahun sebelumnya.

# SARANA HUBUNGAN INDUSTRIAL DI KOTA TEGAL

## Berdasarkan Kategori

Kategori	Jumlah Perusahaan		
	2021	2022	2023
Perusahaan yang telah Menyusun Struktur dan Skala Upah	182	195	221
Perusahaan yang telah memiliki Peraturan Perusahaan (PP)	139	246	260
Perusahaan yang telah memiliki Perjanjian Kerja Bersama (PKB)	9	16	19
Perusahaan yang telah memiliki Perjanjian Kerja Waktu Tertentu (PKWT)	15	21	72
Jumlah SB/SP di dalam Perusahaan	18	18	19
Jumlah SB/SP di luar Perusahaan	35	38	38
Jumlah LKS Bipartit	26	23	26

Jumlah sarana hubungan industrial berdasarkan kategori tahun 2023 sebagian besar mengalami kenaikan dari tahun sebelumnya. Pada tahun 2023, jumlah sarana hubungan industrial SB/SP di luar perusahaan sama dengan tahun 2022 yakni 38 SB/SP di luar perusahaan.

# SARANA HUBUNGAN INDUSTRIAL DI KOTA TEGAL

## Perselisihan Hubungan Industrial



Pada tahun 2023, jumlah kasus masuk perselisihan hubungan industrial yang dimediasi mengalami kenaikan sebesar 75% dibandingkan tahun sebelumnya menjadi 7 kasus. Dari 7 kasus tersebut, ada 5 kasus yang terselesaikan, dan masih ada 2 kasus perselisihan hubungan industrial di tahun 2023 yang masih belum selesai.

## PHK DI KOTA TEGAL



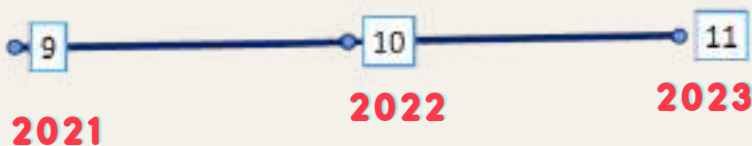
Pada tahun 2023, jumlah kasus Pemutusan Hubungan Kerja (PHK) yang ada di Kota Tegal memiliki jumlah yang sama dari tahun sebelumnya yaitu 7 kasus yang terdiri dari 4 kasus di Kecamatan Tegal Barat, 1 Kasus di Kecamatan Tegal Timur, dan 2 Kasus di Kecamatan Tegal Selatan.

# LEMBAGA PELATIHAN KERJA DI KOTA TEGAL



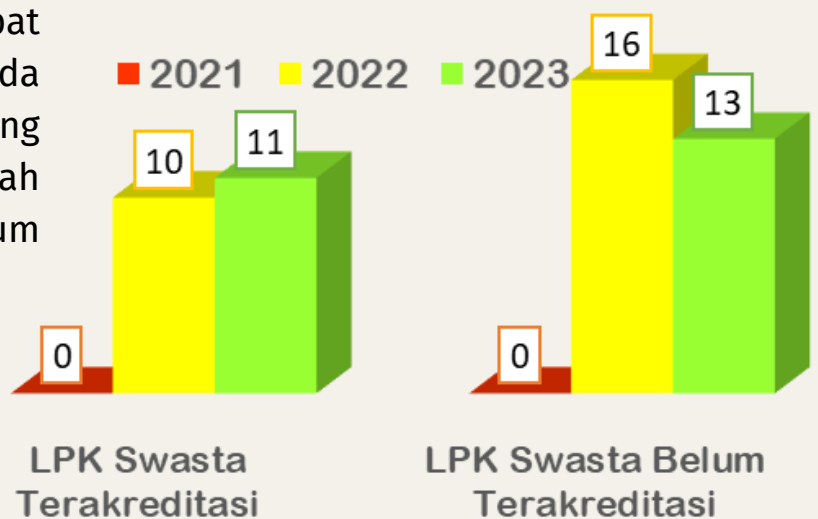
Jumlah lembaga pelatihan kerja pada tahun 2023 mengalami penurunan sebesar 7,69% dari tahun sebelumnya menjadi 24 LPK.

## LPK Terakreditasi



Dari total 24 LPK yang ada di Kota Tegal, tercatat hanya 11 LPK yang sudah terakreditasi.

Berdasarkan grafik tersebut, dapat diketahui pula bahwa LPK yang ada di Kota Tegal ialah LPK Swasta yang terdiri dari 11 LPL Swasta sudah terakreditasi, dan 13 LPK belum terakreditasi.

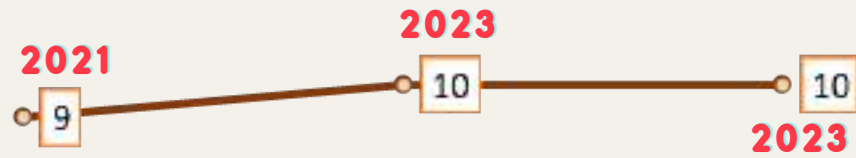


Seluruh LPK yang ada di Kota Tegal sudah tergabung dalam HILLSI di tahun 2023. Himpunan Lembaga Latihan Seluruh Indonesia (HILLSI).LPK yang tergabung di HILLSI mendapatkan pembinaan langsung dari Disnakerin. Lembaga ini merupakan mitra dari pemerintah dalam upaya menyiapkan sumber daya manusia (SDM) instruktur yang andal di jenis pelatihan masing-masing.

# LEMBAGA PELATIHAN KERJA DI KOTA TEGAL


## Kejuruan LPK Terakreditasi

Pada tahun 2023, jumlah Kejuruan LPK yang terakreditasi sama dengan tahun 2022 yakni 10 LPK.



## Instruktur dan Asisten Instruktur

Pada tahun 2023, tercatat jumlah instruktur dan asisten instruktur di Kota Tegal mengalami penurunan sebesar 36,25% dari tahun 2022.

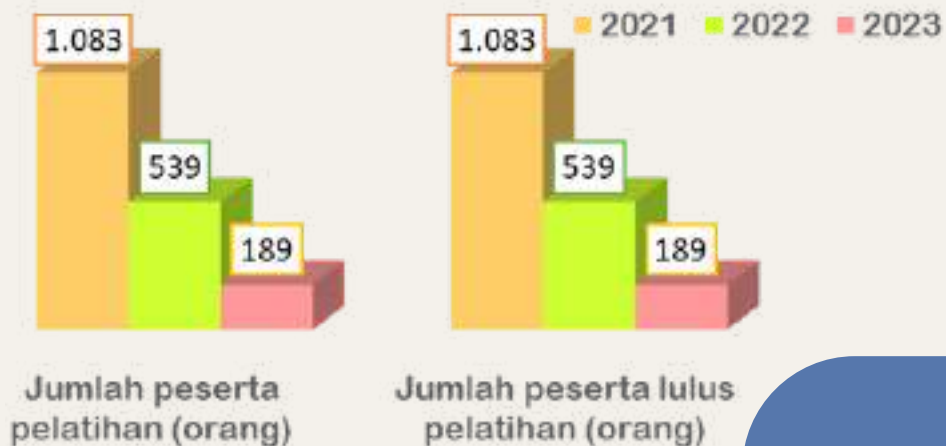


Jika dilihat lebih lanjut, dari total 51 instruktur dan asisten instruktur yang ada di Kota Tegal, hanya sekitar 62,75% yang sudah bersertifikat atau setara dengan 32 instruktur dan asisten instruktur.



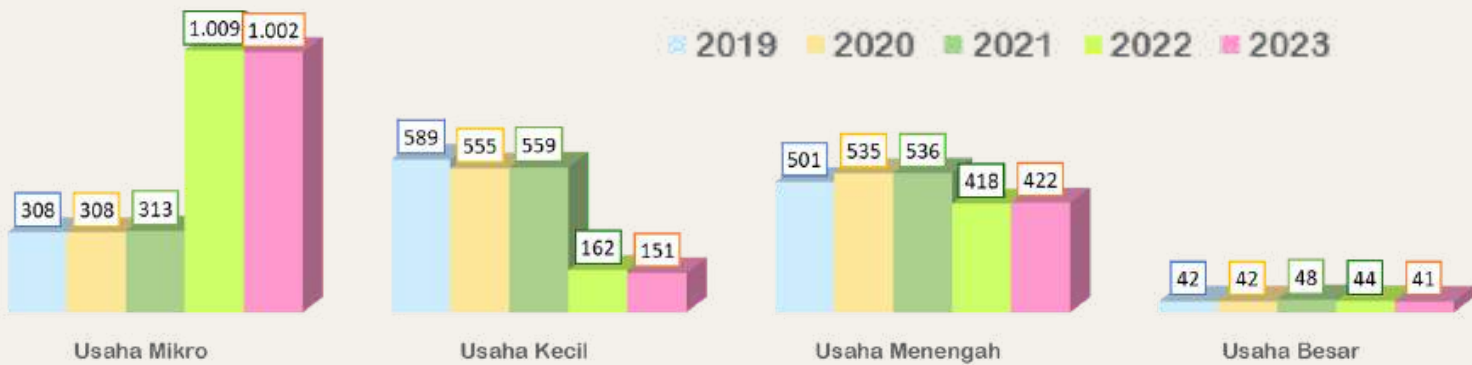
## Peserta LPK

Jumlah Peserta LPK mengalami penurunan yang cukup signifikan jika dibandingkan dengan tahun 2022. Terjadi penurunan sekitar 64,94% peserta LPK di tahun 2023.






# PERUSAHAAN DI KOTA TEGAL



Jumlah perusahaan di Kota Tegal pada tahun 2023 mengalami penurunan sebesar 1,04% dibanding data tahun 2022. Penurunan jumlah perusahaan terjadi pada semua sektor usaha kecuali usaha menengah yang mengalami peningkatan sebesar 0,96%

## Jumlah Pekerja Formal



Jumlah pekerja formal di Kota Tegal pada tahun 2023 meningkat sebesar 6,5% dibanding data tahun 2022. Kenaikan jumlah perusahaan terjadi pada semua sektor usaha kecuali usaha kecil yang mengalami penurunan sebesar 9,43%.

## Besaran UMK

Pada tahun 2023, besaran UMK Kota Tegal mengalami kenaikan sebesar 6,93% dari tahun 2022 menjadi Rp 2.145.012,-.



# PESERTA JAMSOSNAKER DI KOTA TEGAL

## Jumlah Perusahaan



Jumlah perusahaan di Kota Tegal yang menjadi peserta jamsosnaker pada tahun 2023 mengalami kenaikan sebesar 58,68% dibandingkan tahun 2022.

## Jumlah Pekerja Formal



Pada tahun 2023, Jumlah pekerja formal di Kota Tegal yang mengikuti jamsosnaker mengalami kenaikan sebesar 53,07% jika dibandingkan dengan tahun 2022.

## JUMLAH TENAGA KERJA

### Terserap di Kota Tegal



Berdasarkan grafik dapat diketahui bahwa jumlah tenaga kerja di Kota Tegal yang terserap mengalami penurunan sebesar 17,78%. Jumlah tenaga kerja yang terserap di Industri kecil masih menjadi yang terbanyak jika dibandingkan dengan sektor industri besar dan menengah.



# **URUSAN PEMBERDAYAAN PEREMPUAN DAN PERLINDUNGAN ANAK**

Source :

**Dinas Pengendalian Penduduk dan Keluarga  
Berencana, Pemberdayaan Perempuan dan  
Perlindungan Anak Kota Tegal**

# PEMBERDAYAAN MASYARAKAT DI KOTA TEGAL

## Lembaga Kemasyarakatan

■ 2022 ■ 2023

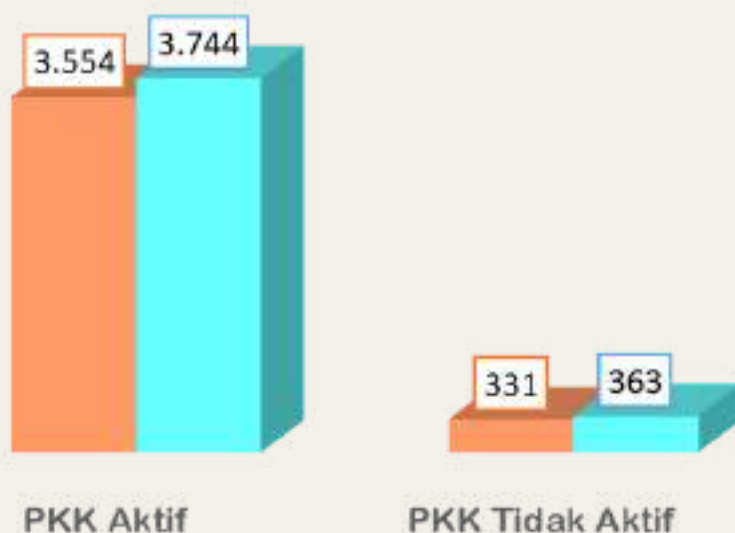


Jumlah PKK di Kota Tegal mengalami kenaikan di tahun 2023 sebesar 5,71% dari tahun 2022. Jumlah tersebut terdiri dari 3.744 PKK Aktif dan 363 PKK tidak aktif.

## Pembina Kesejahteraan Keluarga

■ 2022 ■ 2023

Jumlah PKK di Kota Tegal mengalami kenaikan di tahun 2023 sebesar 5,71% dari tahun 2022. Jumlah tersebut terdiri dari 3.744 PKK Aktif dan 363 PKK tidak aktif.



# PEMBERDAYAAN MASYARAKAT DI KOTA TEGAL

## Lembaga Pemberdayaan Masyarakat Kelurahan

■ 2022 ■ 2023

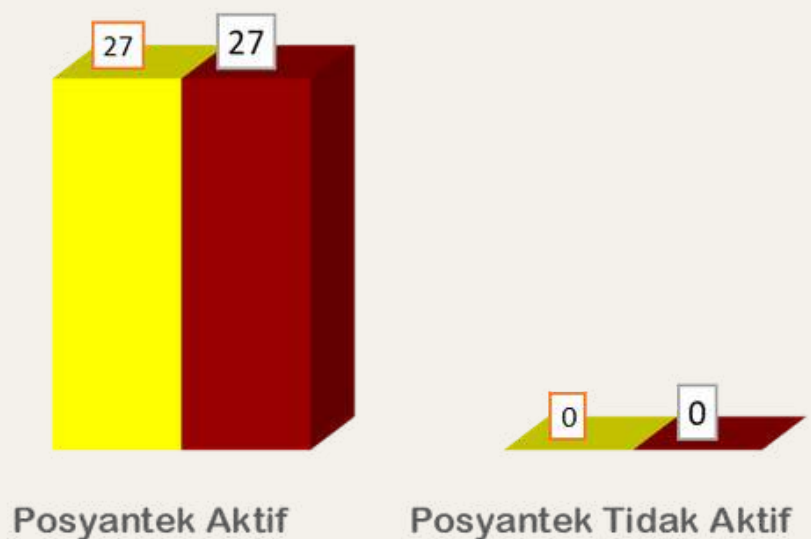


Jumlah lembaga pemberdayaan masyarakat keluraha di Kota Tegal masih memiliki angka yang sama seperti tahun 2022. Seluruh Lembaga Pemberdayaan Masyarakat Kelurahan (LPMK) di Kota Tegal merupakan LPMK Aktif.

## Pos Pelayanan Teknologi Tepat Guna

■ 2022 ■ 2023

Jumlah Pos Pelayanan Teknologi Tepat Guna (Posyantek) di Kota Tegal mempunyai jumlah yang sama seperti tahun 2022. Posyantek di Kota Tegal merupakan Posyantek Aktif.



# PEMBERDAYAAN PEREMPUAN DI KOTA TEGAL

## Berdasarkan Bidang Pemberdayaan

2022

2023



Pemberdayaan perempuan yang tercatat di Kota Tegal adalah pemberdayaan perempuan di bidang ekonomi. Jumlah tersebut masih sama dengan jumlah pemberdayaan perempuan pada tahun 2022.

## Perangkat Daerah Sudah Menerapkan PUG

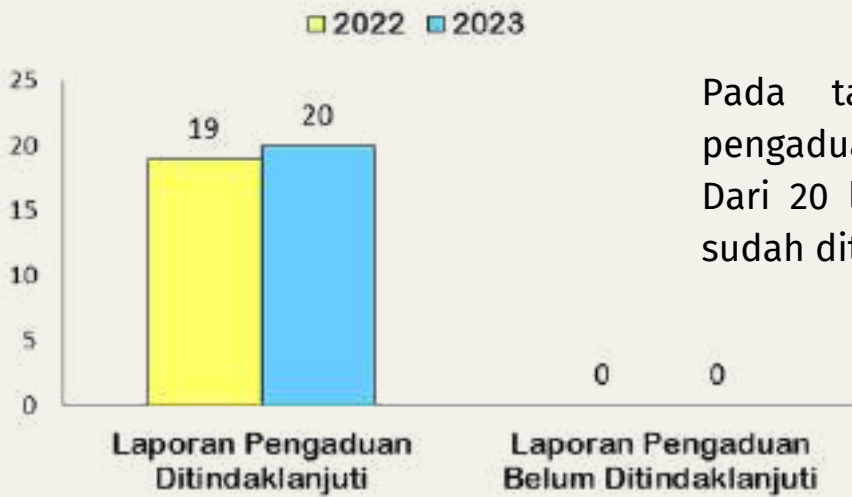


Pada tahun 2023, umlah perangkat daerah yang sudah menerapkan PUG ada 27 kelurahan, 4 Kecamatan dan 23 OPD Se-Kota Tegal. Jumlah tersebut mengalami kenaikan dari tahun 2022.



# PERLINDUNGAN PEREMPUAN DAN ANAK DI KOTA TEGAL

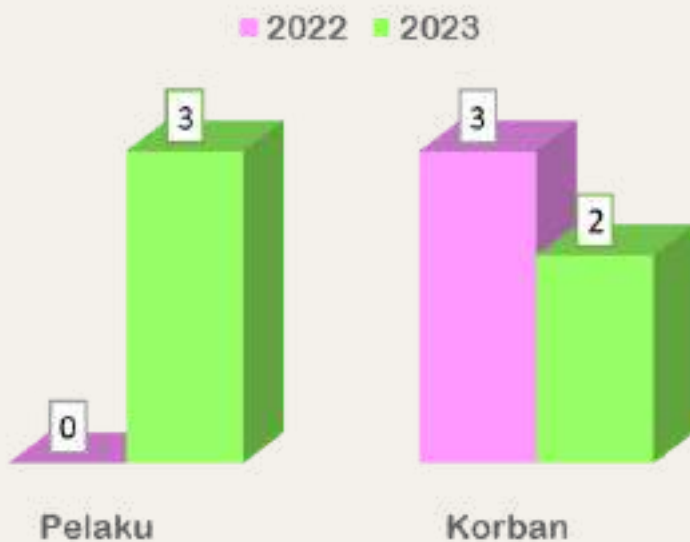
## Laporan Pengaduan Perempuan Korban Kekerasan



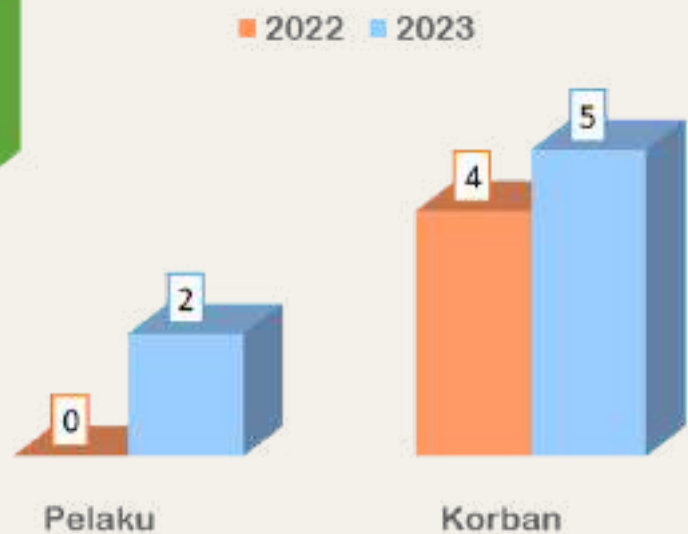
Pada tahun 2023, ada 20 laporan pengaduan perempuan korban kekerasan. Dari 20 laporan tersebut, semua laporan sudah ditindaklanjuti.



## Jumlah Perempuan dan Anak Berhadapan dengan Hukum



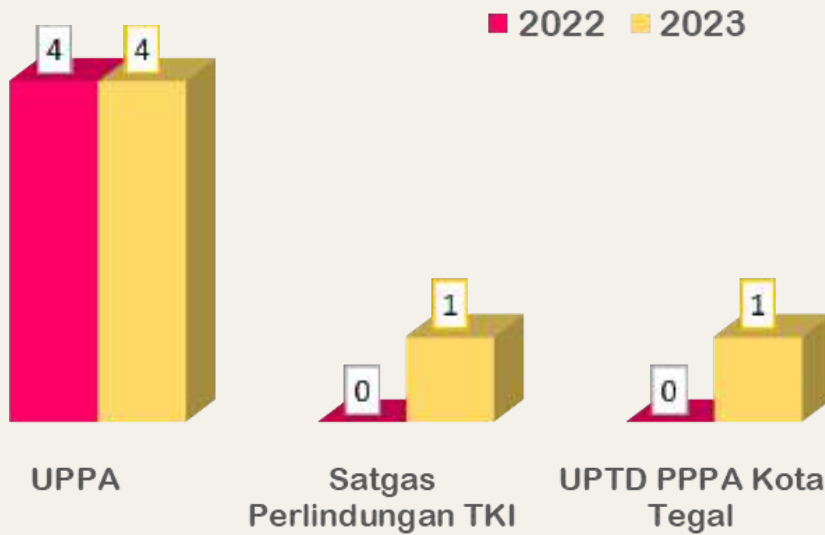
### PEREMPUAN BERHADAPAN DENGAN HUKUM



### ANAK BERHADAPAN DENGAN HUKUM

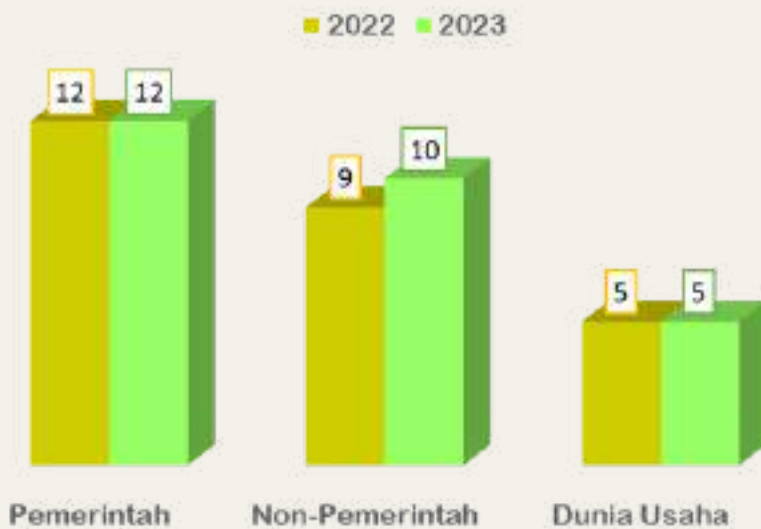
# PERLINDUNGAN PEREMPUAN DAN ANAK DI KOTA TEGAL

## Lembaga Perlindungan Perempuan dan Anak



Lembaga Perlindungan perempuan dan anak di Kota Tegal meliputi UPPA, Satgas Perlindungan TKI, dan UPTD PPPA Kota Tegal. Terkait jumlah Satgas Perlindungan TKI, dan UPTD PPPA Kota Tegal mengalami kenaikan di tahun 2023. Sedangkan UPPA mempunyai jumlah yang sama dengan tahun 2022.

## Lembaga Pemenuhan Hak Anak (PHA)

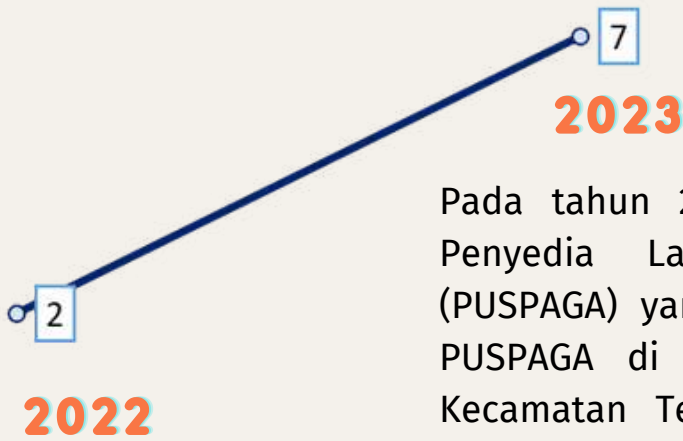


Jumlah Lembaga Pemenuhan Hak Anak (PHA) di Kota Tegal pada tahun 2023 mengalami kenaikan sebesar 3,85% dari tahun sebelumnya. Kenaikan tersebut terjadi pada PHA milih lembaga non pemerintah.



# PERLINDUNGAN PEREMPUAN DAN ANAK DI KOTA TEGAL

## Lembaga Penyedia Layanan Peningkatan Kualitas Keluarga



Pada tahun 2023, Kota Tegal mempunyai 7 Lembaga Penyedia Layanan Peningkatan Kualitas Keluarga (PUSPAGA) yang terdiri dari 1 PUSPAGA tingkat kota, 2 PUSPAGA di Kecamatan Tegal Barat, 1 PUSPAGA di Kecamatan Tegal Timur, 1 PUSPAGA Kecamatan Tegal Selatan, dan 2 PUSPAGA Kecamatan Margadana

## Tenaga Terlatih Layanan Perempuan dan Anak





# URUSAN PANGAN

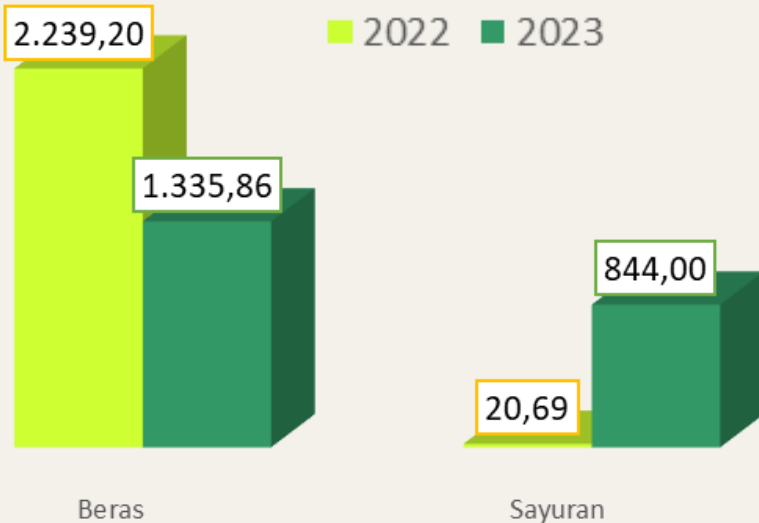
---

Source :

**Dinas Kelautan dan Perikanan, Pertanian, dan Pangan  
Kota Tegal**

# PRODUKSI PANGAN DI KOTA TEGAL

## Jumlah Produksi Pangan Nabati (ton)

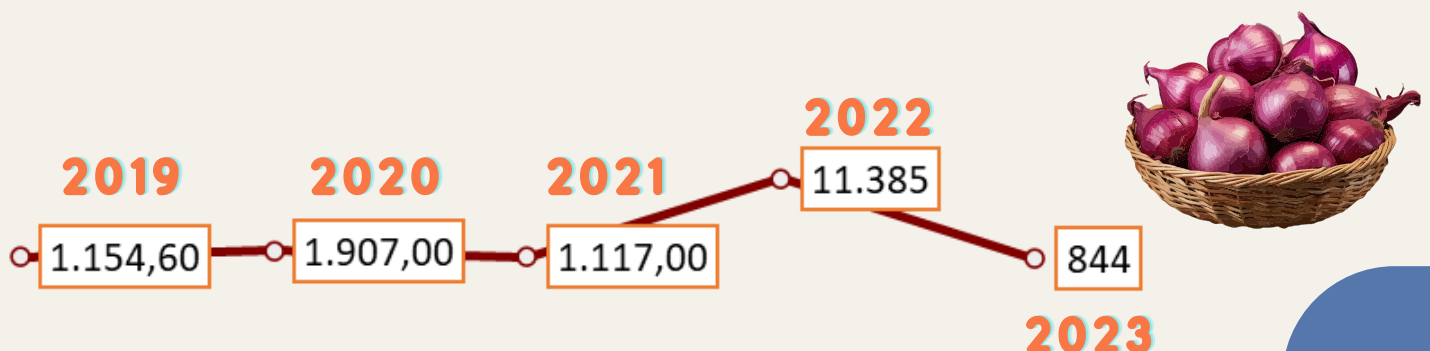


Jumlah produksi beras mengalami penurunan sebesar 40% dari tahun sebelumnya. Hal tersebut berbeda dengan produksi sayuran yang mengalami kenaikan sebesar 400% dari tahun sebelumnya.

## Jumlah Produksi Pangan Hewani (kg)

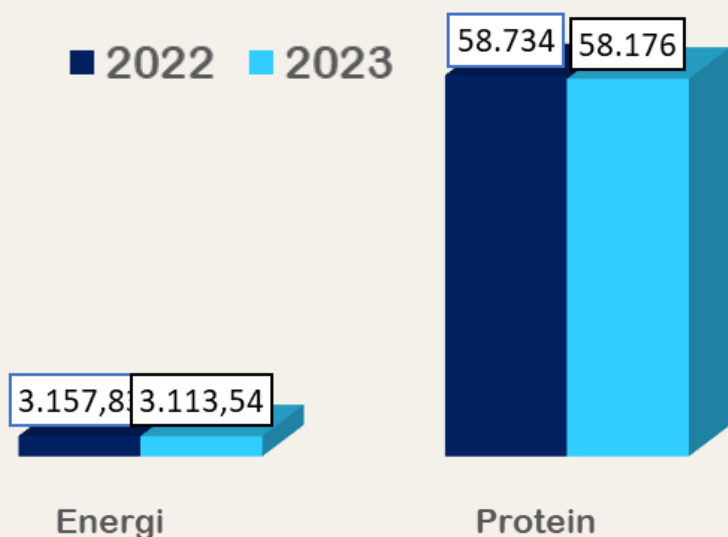


## Jumlah Produksi Bawang Merah (ton)



# KETERSEDIAAN ENERGI DAN PROTEIN DI KOTA TEGAL

## Jumlah Ketersediaan Energi (Kkal) dan Protein



Jumlah ketersediaan energi di Kota Tegal mengalami penurunan sebesar 1,40% dari tahun sebelumnya. Hal sama dengan jumlah protein yang mengalami penurunan di tahun 2023 sebesar 0,95% dari tahun sebelumnya.

## PERKEMBANGAN RATA-RATA KONSUMSI ENERGI DAN PROTEIN TAHUN 2023

PERKEMBANGAN RATA -  
RATA KONSUMSI ENERGI

67,60

PERKEMBANGAN RATA -  
RATA KONSUMSI  
PROTEIN

2.146

# KONSUMSI PENDUDUK DI KOTA TEGAL

## Terhadap Kelompok Bahan Makanan (Kg/tahun)

Bahan Makanan	2022	2023
Beras	103,1	112,3
Jagung	0,2	0,5
Terigu	16	19,3
Singkong	6,4	6,6
Ubi Jalar	1,6	2,2
Kentang	1,6	1,2
Daging Ruminansia	3,8	5,2
Daging Uggas	7,7	10,4
Telur	7,1	7,7
Susu	2,7	2,8
Ikan	11,8	12,5
Minyak Sawit	0	7,9

Bahan Makanan	2022	2023
Minyak Lainnya	6,7	0,4
Kelapa	0,3	0,3
Kemiri	0,3	0,3
Kedelai	8,2	7,4
Kacang Hijau	1,3	1,1
Gula	6	6
Gula Merah	0,4	0,3
Sayur	49,1	49,3
Buah	27,3	31,7
Minuman	30,6	31,2
Bumbu-bumbuan	2,7	3,2



# URUSAN PERTANAHAN

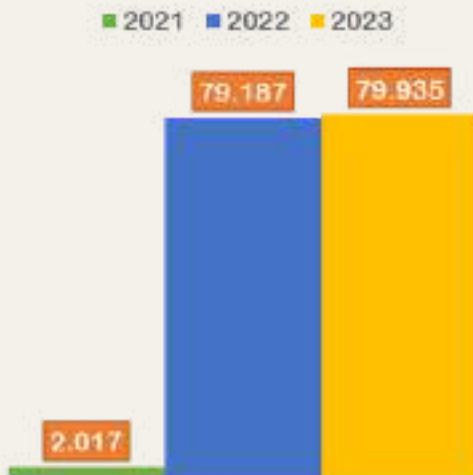
---

Source :

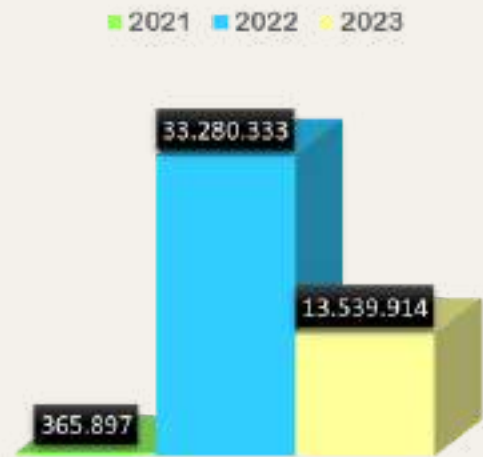
- 1. Kementerian Agraria / Badan Pertanahan Nasional  
Kota Tegal**
- 2. Badan Keuangan Daerah Kota Tegal**

# JUMLAH TANAH DI KOTA TEGAL

## BERDASARKAN HAK ATAS TANAH

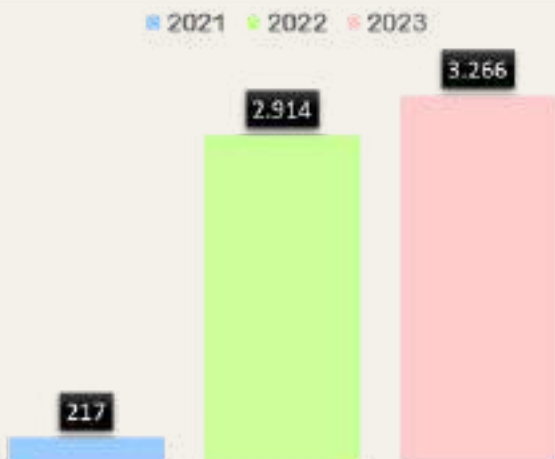


Jumlah Tanah (Bidang)  
**HAK MILIK**

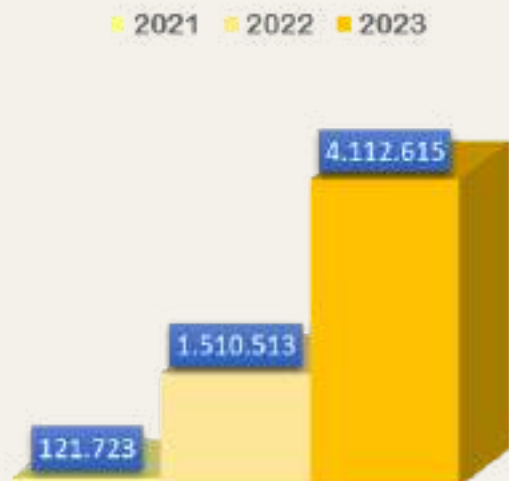


Luas Tanah (m<sup>2</sup>)  
**HAK MILIK**

Berdasarkan grafik diatas, dapat diketahui bahwa jumlah tanah berdasarkan hak milik setiap tahunnya mengalami peningkatan. Peningkatan tersebut sejalan dengan luas tanahnya.



Jumlah Tanah (Bidang)  
**HAK GUNA BANGUNAN**



Luas Tanah (m<sup>2</sup>)  
**HAK GUNA BANGUNAN**

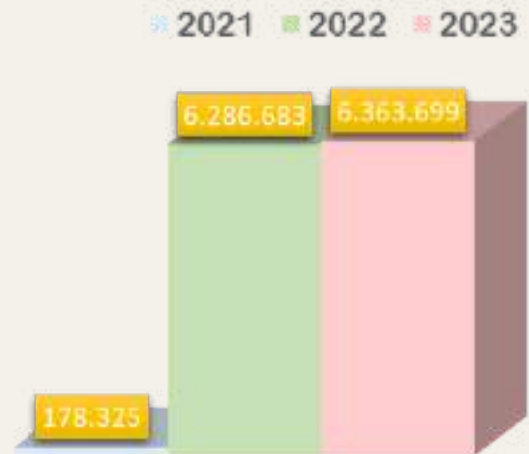
Berdasarkan grafik diatas, dapat diketahui bahwa jumlah tanah berdasarkan hak Guna Bangunan setiap tahunnya mengalami peningkatan. Peningkatan tersebut sejalan dengan luas tanahnya.

# JUMLAH TANAH DI KOTA TEGAL

## BERDASARKAN HAK ATAS TANAH

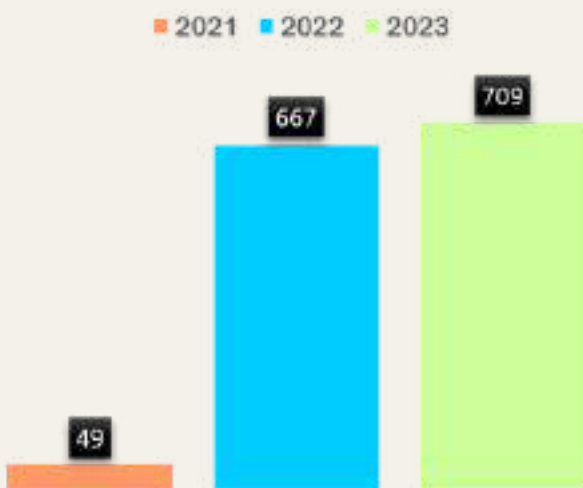


Jumlah Tanah (Bidang)  
**HAK PAKAI**



Luas Tanah (m<sup>2</sup>)  
**HAK PAKAI**

Berdasarkan grafik diatas, dapat diketahui bahwa jumlah tanah berdasarkan hak pakai setiap tahunnya mengalami peningkatan. Peningkatan tersebut sejalan dengan luas tanahnya.



Jumlah Tanah (Bidang)  
**HAK WAKAF**




Luas Tanah (m<sup>2</sup>)  
**HAK WAKAF**

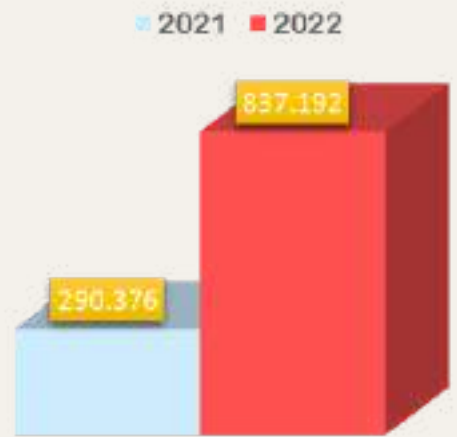
Berdasarkan grafik diatas, dapat diketahui bahwa jumlah tanah berdasarkan hak wakaf setiap tahunnya mengalami peningkatan. Peningkatan tersebut sejalan dengan luas tanahnya.



# JUMLAH TANAH DI KOTA TEGAL BERDASARKAN HAK ATAS TANAH



Jumlah Tanah (Bidang)  
**HAK PAKAI**



Luas Tanah (m2)  
**HAK PAKAI**

Berdasarkan grafik diatas, dapat diketahui bahwa jumlah tanah berdasarkan hak pakai pada tahun 2022 dan 2023 mempunyai jumlah yang sama yakni 33 bidang tanah. Namun, pada luas tanah hak pakai mengalami kenaikan di tahun 2023 menjadi 837.192 m2

# JUMLAH SENGKETA TANAH DI KOTA TEGAL BERDASARKAN PENYELESAIAN



Pada tahun 2023, terdapat satu kasus sengketa tanah di Kota Tegal. Jumlah tersebut mengalami penurunan sebesar 75% dari tahun sebelumnya.

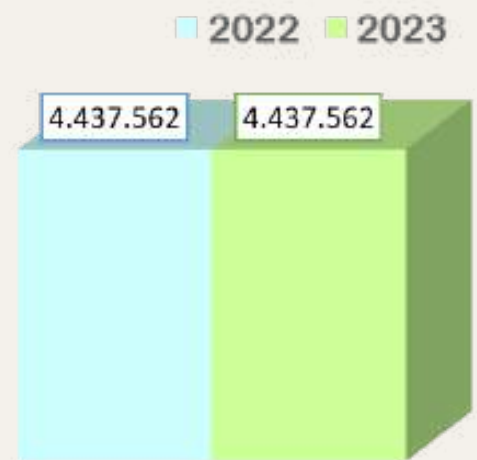


# JUMLAH TANAH PEMERINTAH KOTA TEGAL

## BERDASARKAN HAK ATAS TANAH

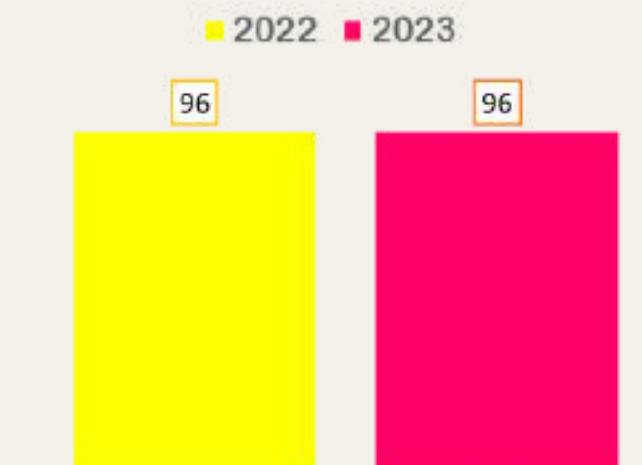


Jumlah Tanah (Bidang)  
**BERSERTIFIKAT**

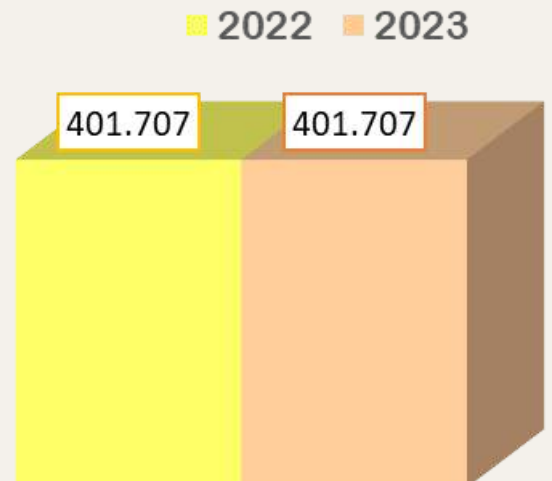


Luas Tanah (m<sup>2</sup>)  
**BERSERTIFIKAT**

Berdasarkan grafik diatas, dapat diketahui bahwa jumlah tanah pemerintah Kota Tegal yang bersertifikat mempunyai angka yang sama baik dalam jumlah bidang maupun luasannya.



Jumlah Tanah (Bidang)  
**BELUM BERSERTIFIKAT**



Luas Tanah (m<sup>2</sup>)  
**BELUM BERSERTIFIKAT**

Berdasarkan grafik diatas, dapat diketahui bahwa jumlah tanah pemerintah Kota Tegal yang belum bersertifikat mempunyai angka yang sama baik dalam jumlah bidang maupun luasannya.



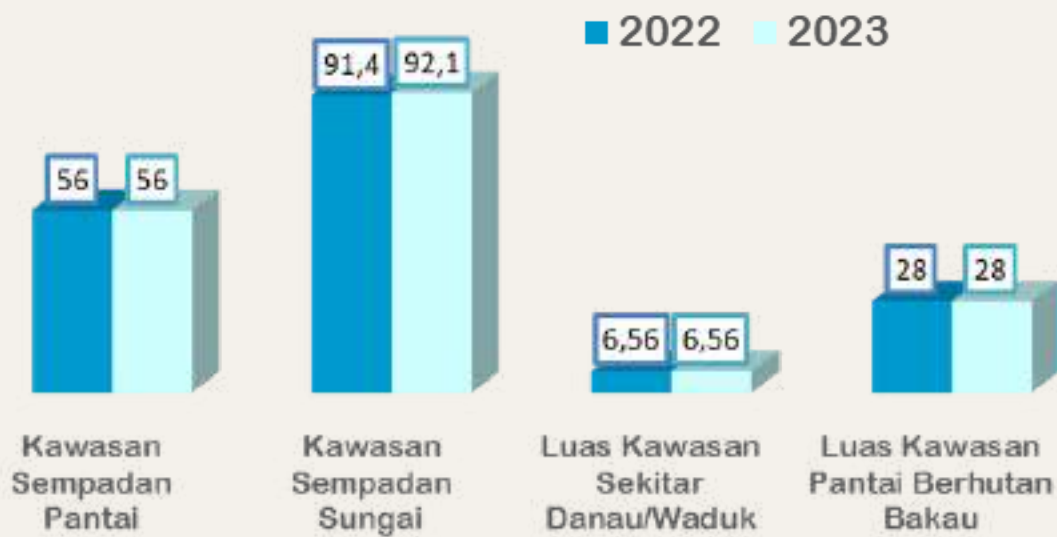
# **URUSAN LINGKUNGAN HIDUP**

Source :

**Dinas Lingkungan Hidup Kota Tegal**

# LUAS LINGKUNGAN HIDUP DI KOTA TEGAL

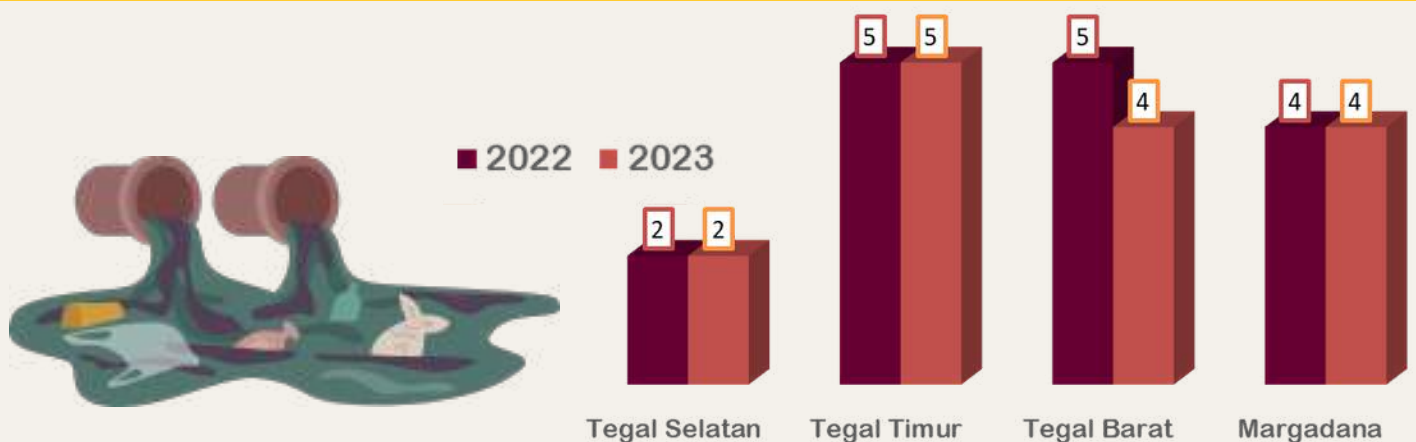
## Berdasarkan Kawasan Lindung (Ha)



Pada tahun 2023 luas kawasan hutan lindung di Kota Tegal mempunyai jumlah yang sama dengan tahun 2022. Luas kawasan sempadan sungai masih menjadi yang tertinggi jika dibandingkan dengan kawasan lindung lainnya. Semua kawasan lindung di Kota Tegal berada dalam kondisi baik.

# PENCEMARAN DI KOTA TEGAL

## Titik Lokasi Pencemaran Air




Jumlah Titik lokasi pencemaran air yang ada di Kota Tegal mengalami penurunan pada tahun 2023. Penurunan tersebut terjadi pada Kecamatan Tegal Barat.

# TEMPAT USAHA BERDASARKAN KEPEMILIKAN PENGOLAHAN LIMBAH DI KOTA TEGAL

## Berdasarkan Kepemilikan Pengolahan Limbah

### HOTEL



Memiliki Pengolahan Limbah



Tidak Memiliki Pengolahan Limbah



Memiliki Pengolahan Limbah



Tidak Memiliki Pengolahan Limbah



### PERUSAHAAN INDUSTRI/PABRIK

### RESTORAN/CAFETARIA/ RUMAH MAKAN



Memiliki Pengolahan Limbah

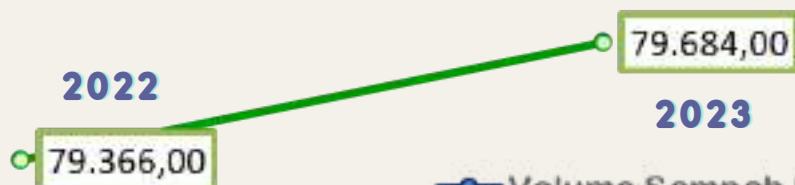


Tidak Memiliki Pengolahan Limbah

# SAMPAH DI KOTA TEGAL

## Sampah Rumah Tangga

—○— Volume Sampah Rumah Tangga (ton)



—●— Volume Sampah Rumah Tangga yang Terolah (ton)



Pada tahun 2023, terjadi kenaikan volume sampah sebesar 0,40% jika dibandingkan dengan tahun 2022. Hal yang sama juga terjadi pada volume sampah rumah tangga yang terolah mengalami kenaikan sebesar 0,56%. Dari kedua grafik tersebut dapat diketahui bahwa masih ada 632 ton sampah atau sekitar 1% sampah yang belum terolah

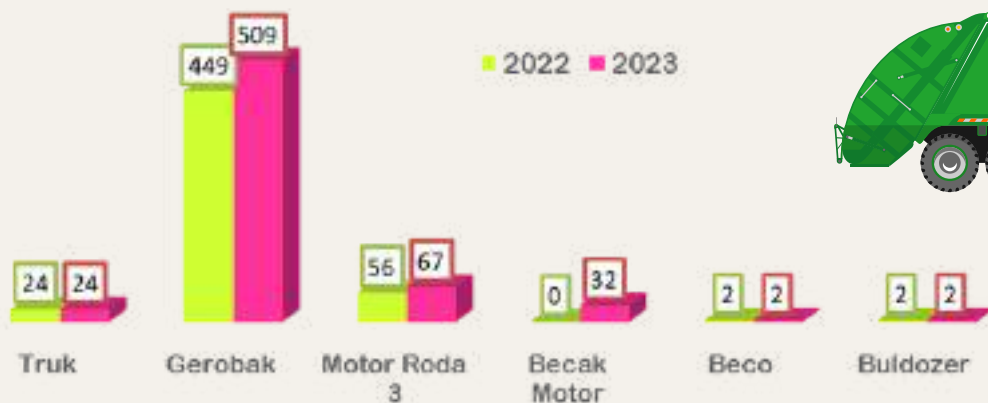
## Sampah Mengandung B3 (ton)



Volume sampah yang mengandung Bahan berbahaya dan Beracun di Kota Tegal pada tahun 2023 mengalami kenaikan sebesar 5,61% . Dari kedua grafik tersebut dapat diketahui pula bahwa semua sampah yang mengandung bahan berbahaya dan beracun di Kota Tegal sudah terolah.

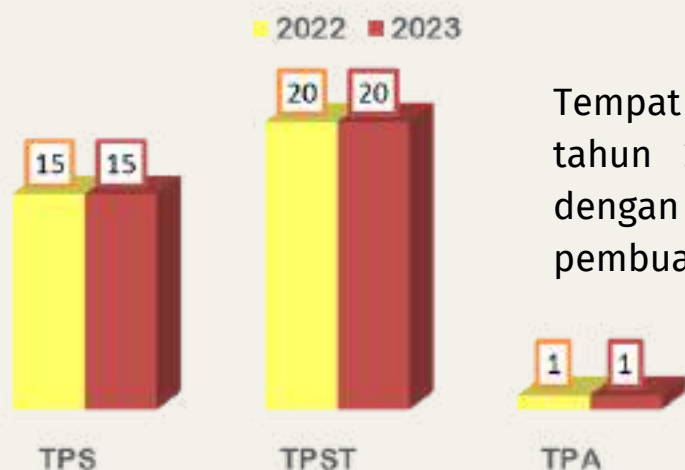
# SAMPAH DI KOTA TEGAL

## Alat Angkut Sampah



Pada tahun 2023, jumlah alat angkut sampah di Kota Tegal mengalami kenaikan sebesar 19,32%. Kenaikan tertinggi terjadi pada alat angkut sampah gerobak yang mengalami penambahan sebesar 60 gerobak di tahun 2023.

## Tempat Pengolahan Sampah



Tempat Pengolahan sampah di Kota Tegal pada tahun 2023 mempunyai jumlah yang sama dengan tahun 2022 untuk semua jenis tempat pembuangan sampah.

Kota Tegal mempunyai 15 tempat penampungan sementara yang tersebar di Kecamatan Tegal Selatan Mempunyai 1 TPS, Kecamatan Tegal Timur 8 TPS, Kecamatan Tegal Barat 2 TPS, dan Kecamatan Margadana 2 TPS. Sementara untuk Tempat Pengolahan Sampah Terpadu tersebar di Kecamatan Tegal Selatan 5 TPST, Kecamatan Tegal Timur 4 TPST, Kecamatan Tegal Barat 4 TPST, dan Kecamatan Margadana 7 TPST. Sedangkan untuk Tempat Pemrosesan akhir hanya ada 1 di Kecamatan Tegal Barat

# SAMPAH DI KOTA TEGAL

## Presentase Penanganan Sampah



Presentase penanganan sampah di Kota Tegal mengalami penurunan sebesar 0,45% dibandingkan dengan tahun sebelumnya dikarenakan meningkatnya sampah yang terkurangi. Presentase penurunan penanganan sampah terbesar berasal dari Kecamatan Tegal Timur.

## KAWASAN HUTAN KOTA DI KOTA TEGAL (HA)



Berdasarkan grafik diatas, dapat diketahui bahwa kawasan hutan kota di Kota Tegal pada tahun 2023 mempunyai jumlah yang sama dengan tahun 2022 baik itu di Kecamatan Tegal Selatan, Kecamatan Tegal Timur, Kecamatan Tegal Barat, dan Kecamatan Margadana.





# URUSAN KEPENDUDUKAN DAN PENCATATAN SIPIL

---

Source :

**Dinas Kependudukan dan Pencatatan Sipil Kota Tegal**

# JUMLAH PENDUDUK

Laju pertumbuhan penduduk setiap tahunnya bersifat fluktuatif. Laju pertumbuhan penduduk mengalami perlambatan dari tahun 2022 ke tahun 2023.



## BERDASARKAN JENIS KELAMIN



Jumlah penduduk di Kota Tegal setiap tahunnya mengalami peningkatan. Di tahun 2023, terjadi kenaikan sebesar 0,68% pada penduduk pria dan 0,56% pada penduduk wanita.

## RASIO JENIS KELAMIN



Jumlah penduduk di Kota Tegal setiap tahunnya mengalami peningkatan. Di tahun 2023, terjadi kenaikan sebesar 0,68% pada penduduk pria dan 0,56% pada penduduk wanita.

# JUMLAH PENDUDUK

## BERDASARKAN USIA



### 0-4 TAHUN



### 5-9 TAHUN



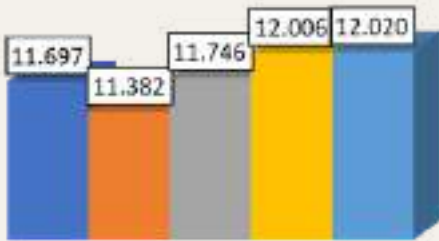
### 10-14 TAHUN

— Pria — Wanita

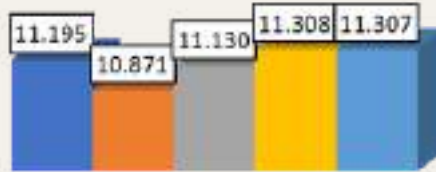
# JUMLAH PENDUDUK

## BERDASARKAN USIA

■ 2019 ■ 2020 ■ 2021 ■ 2022 ■ 2023



Pria



Wanita



**15-19 TAHUN**

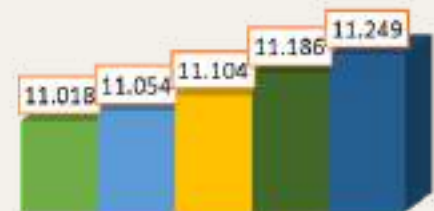


**20-24 TAHUN**

■ 2019 ■ 2020 ■ 2021 ■ 2022 ■ 2023

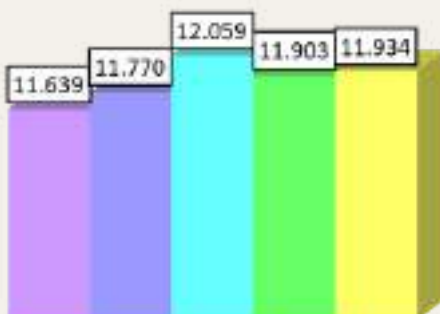


Pria

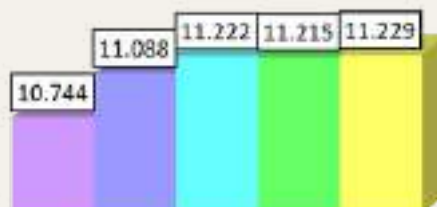


Wanita

■ 2019 ■ 2020 ■ 2021 ■ 2022 ■ 2023



Pria




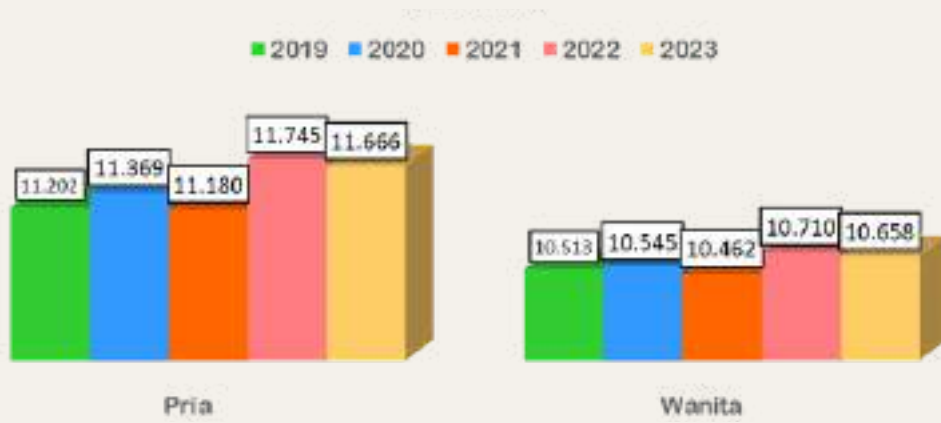
Wanita



**25-29 TAHUN**

# JUMLAH PENDUDUK


## BERDASARKAN USIA



**30-34 TAHUN**



**35-39 TAHUN**



**40-44 TAHUN**



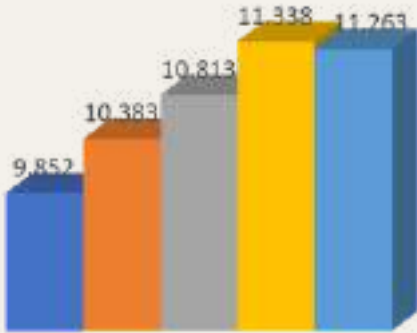
# JUMLAH PENDUDUK

## BERDASARKAN USIA

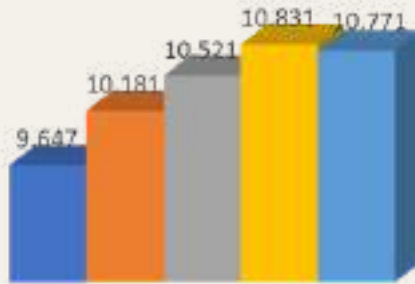


**45- 49 TAHUN**

■ 2019 ■ 2020 ■ 2021 ■ 2022 ■ 2023



Pria



Wanita



**50-54 TAHUN**

■ 2019 ■ 2020 ■ 2021 ■ 2022 ■ 2023

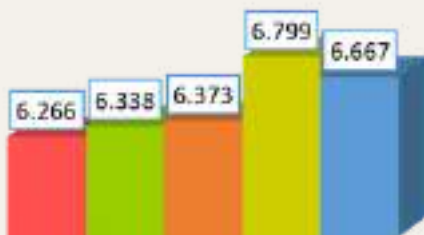


Pria

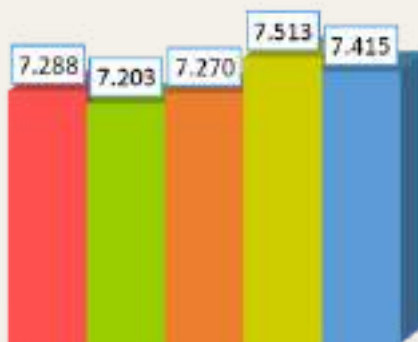


Wanita

■ 2019 ■ 2020 ■ 2021 ■ 2022 ■ 2023



Pria



Wanita



**55-59 TAHUN**

# JUMLAH PENDUDUK

## BERDASARKAN USIA



**60-64 TAHUN**



**65-69 TAHUN**



**LEBIH DARI 69 TAHUN**

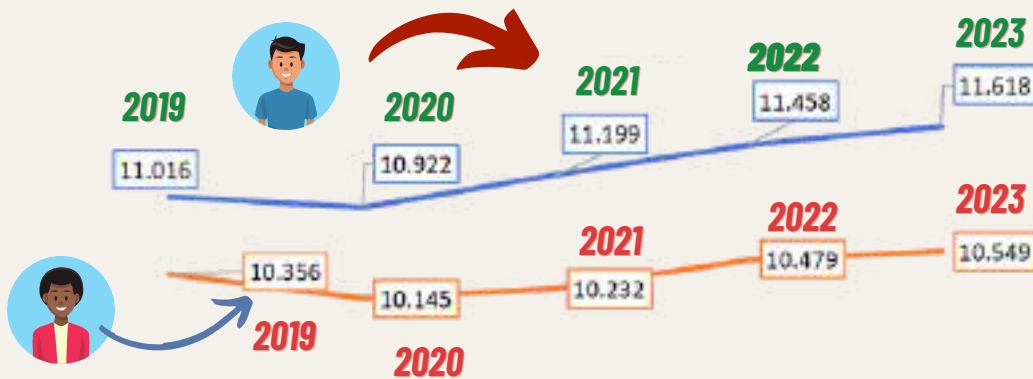
Jumlah Penduduk Kota Tegal berdasarkan usia di bagi menjadi beberapa kelompok umur. Di lihat dari perkembangan tahun 2022 ke tahun 2023, Kelompok usia 0-29 tahun mengalami kenaikan, sedangkan kelompok usia 30-70 tahun ke atas mengalami penurunan.

# JUMLAH PENDUDUK

## BERDASARKAN PENDIDIKAN



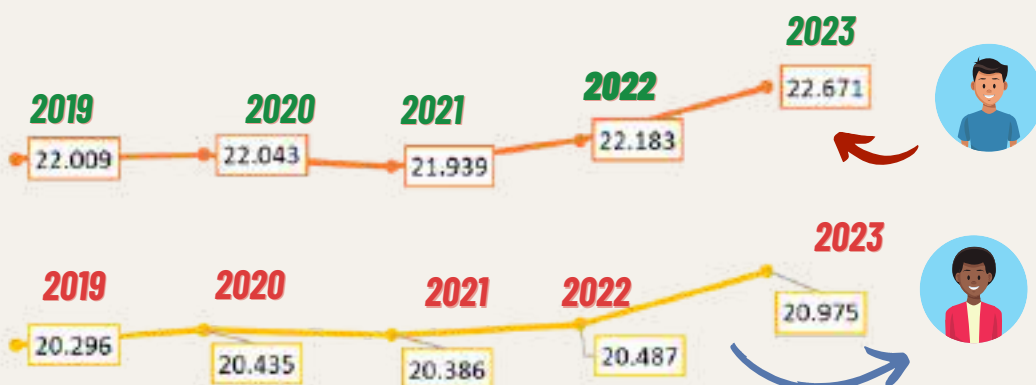
Tidak / Belum Sekolah



Belum Tamat SD



Tamat SD



SLTP

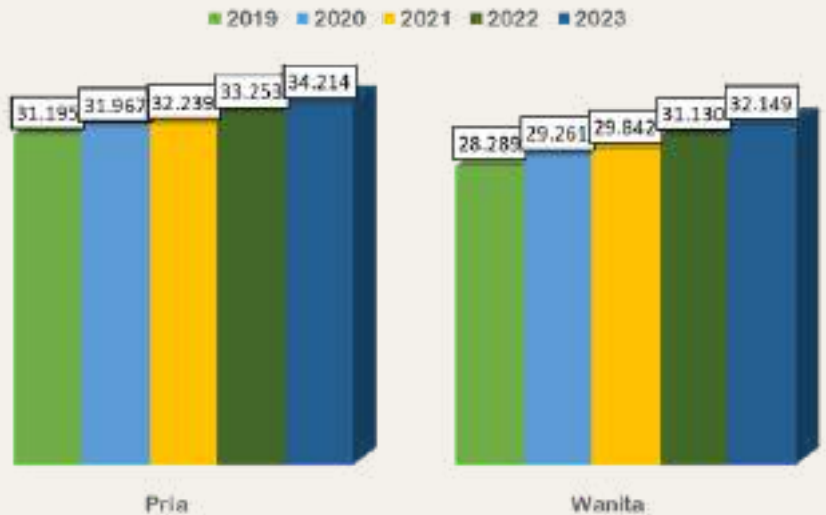


# JUMLAH PENDUDUK

## BERDASARKAN PENDIDIKAN



SLTA



Diploma I/II



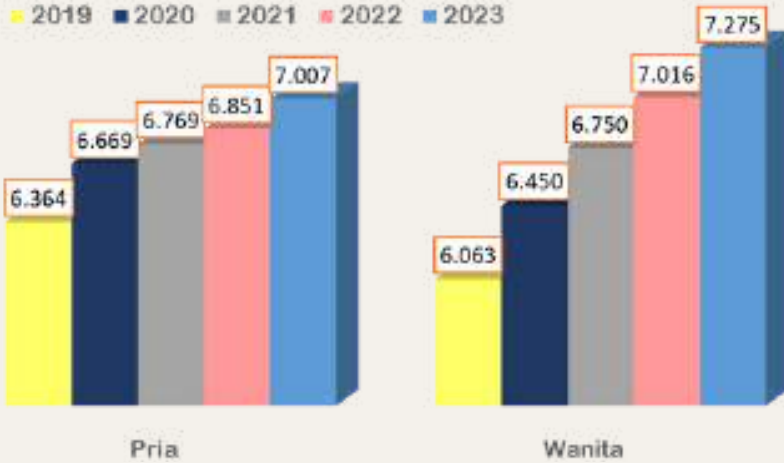
Akademi/Diploma III/  
Sarjana Muda



# JUMLAH PENDUDUK

## BERDASARKAN PENDIDIKAN

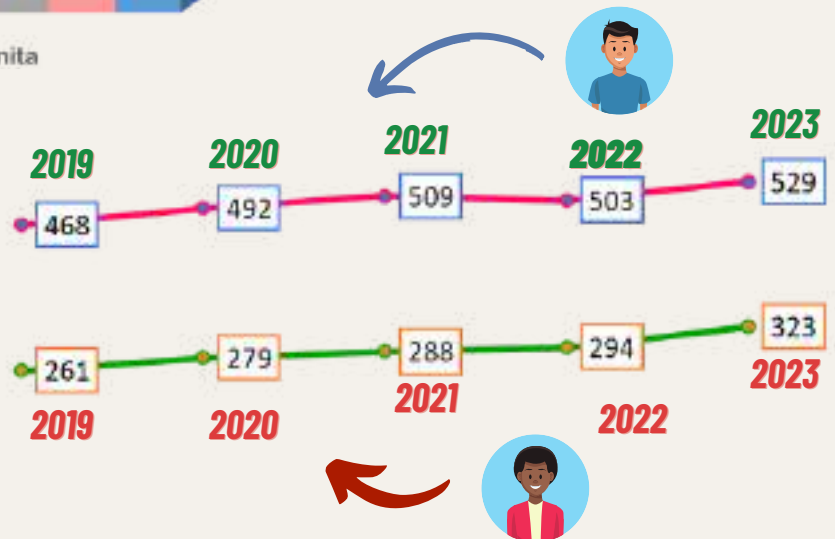
■ 2019 ■ 2020 ■ 2021 ■ 2022 ■ 2023




Diploma IV/S1



S2



Jumlah penduduk berdasarkan pendidikan akhir di Kota Tegal tahun 2023 terbanyak ada pada Tidak/Belum sekolah yaitu sebanyak 71.294 (mengalami penurunan sebesar 1,41% dari tahun 2022), Tamat SD/Sederajat sebanyak 67.706 (mengalami penurunan sebesar 1,47% dari tahun 2022) , dan SLTA/ sederajat sebanyak 66.363 (mengalami kenaikan sebesar 3,08% dari tahun 2022).



S3

# JUMLAH PENDUDUK

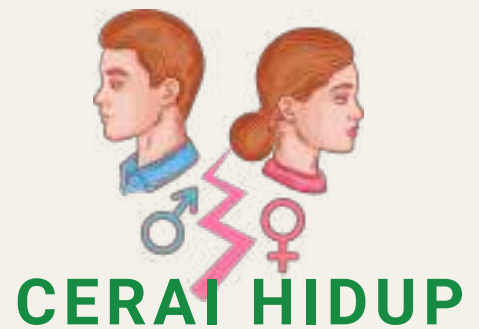
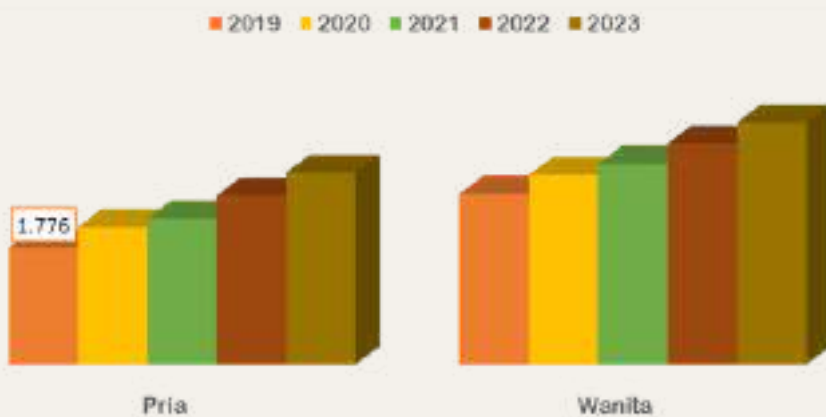
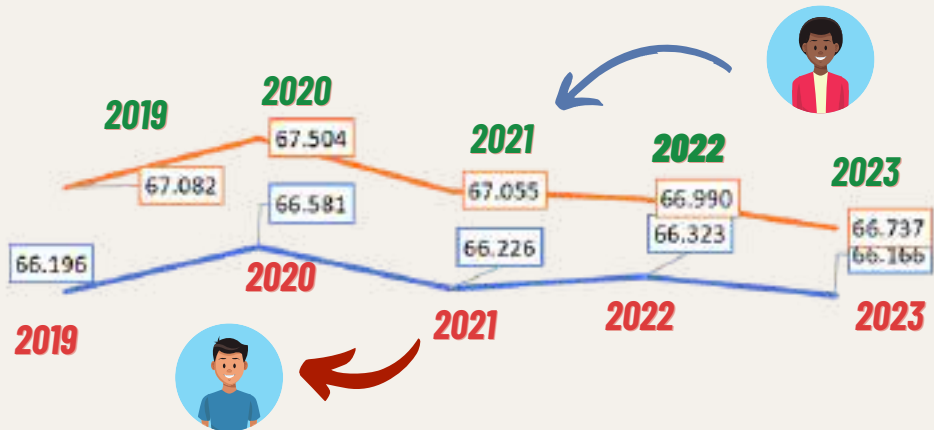
## BERDASARKAN STATUS PERKAWINAN



**BELUM KAWIN**



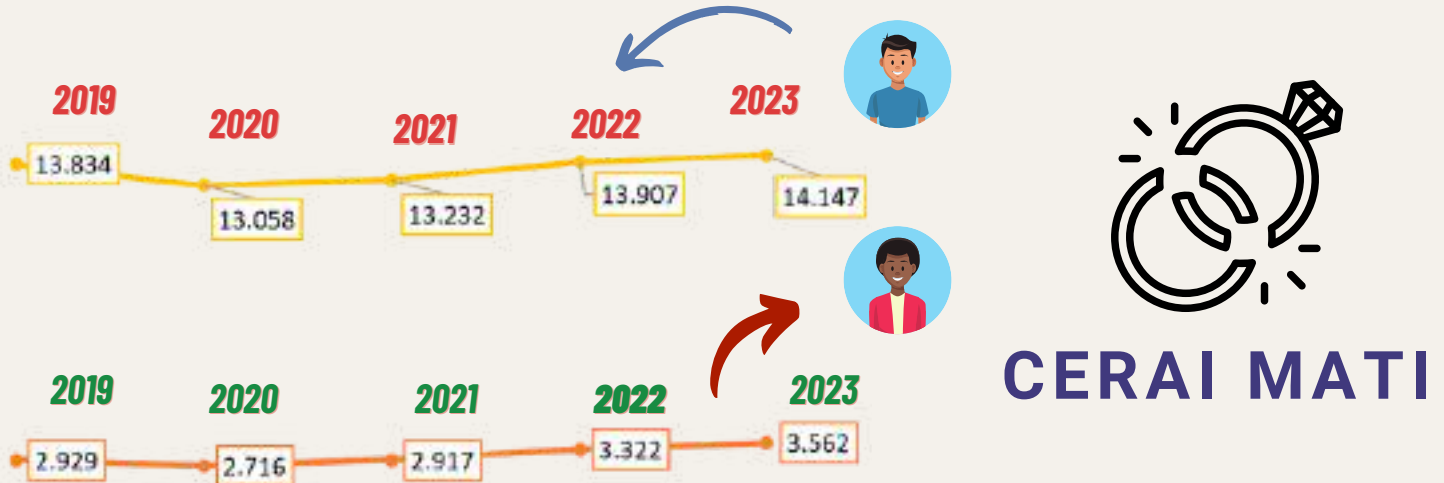
**KAWIN**



**CERAI HIDUP**

# JUMLAH PENDUDUK

## BERDASARKAN STATUS PERKAWINAN



Jumlah penduduk berdasarkan status perkawinan di Kota Tegal dari tahun 2021 – 2023 tertinggi pada status belum kawin, serta mengalami kenaikan dari tahun 2019-2023. Dengan terakhir mengalami kenaikan sebesar 0,78% di tahun 2023.

## BANYAKNYA NIKAH PENDUDUK NON MUSLIM


Perkawinan yang biasa dicatatkan di Dinas Kependudukan dan Pencatatan Sipil, perkawinan yang dilaksanakan secara Agama Kristen, Katholik, Hindu, Budha, Khong Hu Cu dan Penghayat Aliran Kepercayaan. Sedangkan untuk warga yang beragama Islam, pencatatan perkawinannya adalah di KUA (Kantor Urusan Agama).



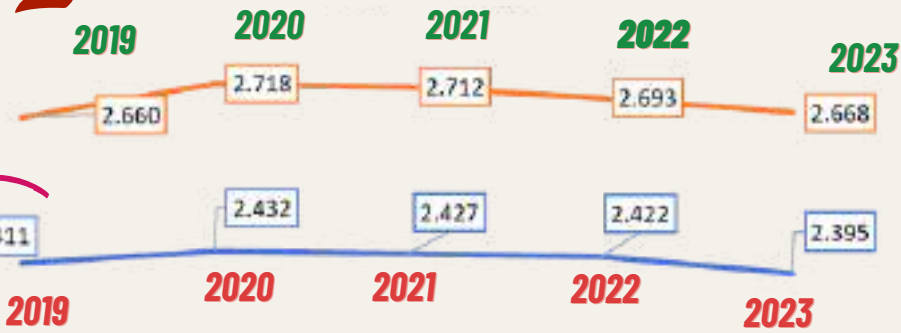
Banyaknya nikah penduduk non muslim dapat dilihat pada grafik, pada tahun 2023 mengalami kenaikan sebesar 1,75% dari tahun sebelumnya.

# JUMLAH PENDUDUK

## BERDASARKAN STATUS AGAMA



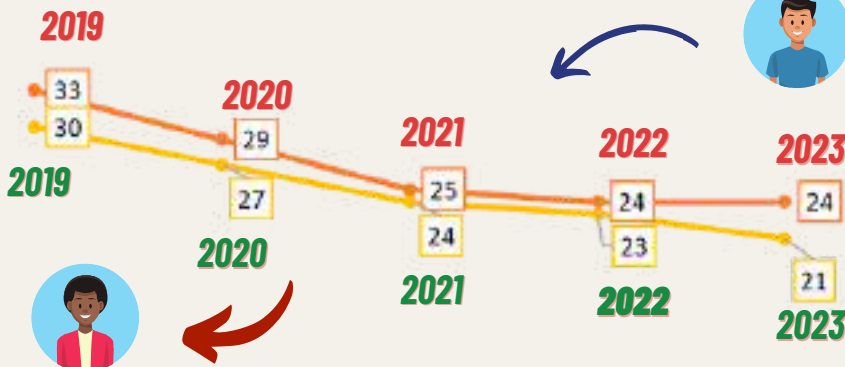
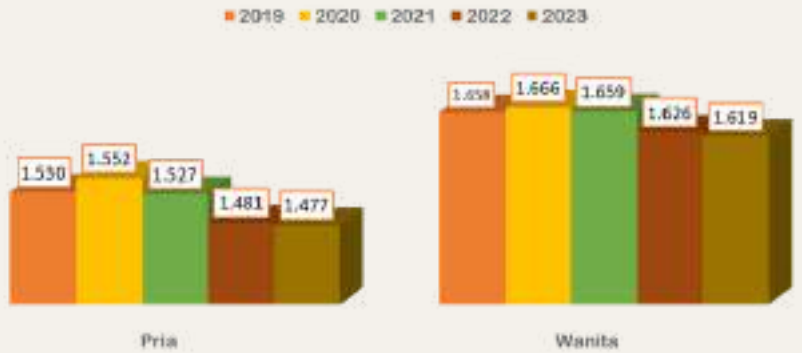
### ISLAM



### KRISTEN



### KATHOLIK



### HINDU

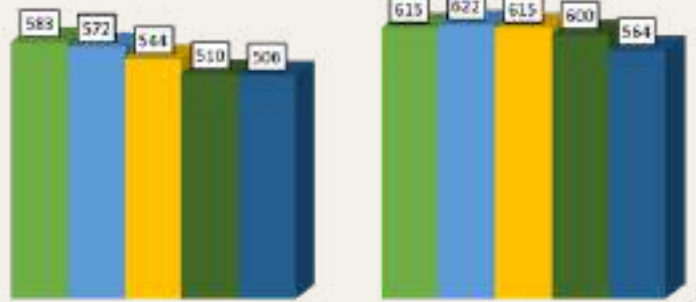
# JUMLAH PENDUDUK

## BERDASARKAN STATUS AGAMA




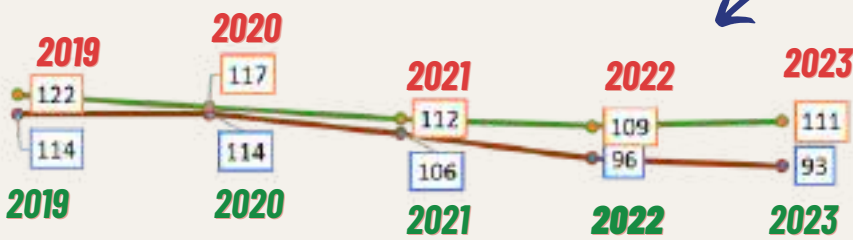
### BUDHA

■ 2019 ■ 2020 ■ 2021 ■ 2022 ■ 2023



Pria

Wanita



### KONGHUCHU



### ALIRAN KEPERCAYAAN LAIN

■ 2019 ■ 2020 ■ 2021 ■ 2022 ■ 2023



Pria

Wanita

Dari grafik dapat dilihat bahwa penduduk Kota Tegal mayoritas beragama Islam dan setiap tahunnya mengalami peningkatan. Tahun 2023 mengalami peningkatan sebesar 0,68% dari tahun sebelumnya. Terlihat juga paling sedikit ada pada Penganut aliran kepercayaan lainnya serta mengalami penurunan untuk tiap tahunnya. Di tahun 2023 mengalami penurunan 22,22% dari tahun 2022.

# JUMLAH PENDUDUK

## BERDASARKAN KTP ELEKTRONIK

### PENDUDUK WAJIB KTP ELEKTRONIK



Jumlah wajib KTP Elektronik di Kota Tegal tahun 2019-2023 setiap tahunnya mengalami peningkatan sejalan dengan meningkatnya jumlah penduduk di Kota Tegal. Dari tahun 2022 ke 2023 wajib KTP Elektronik di Kota Tegal meningkat 1,09%.

### KEPEMILIKAN KTP

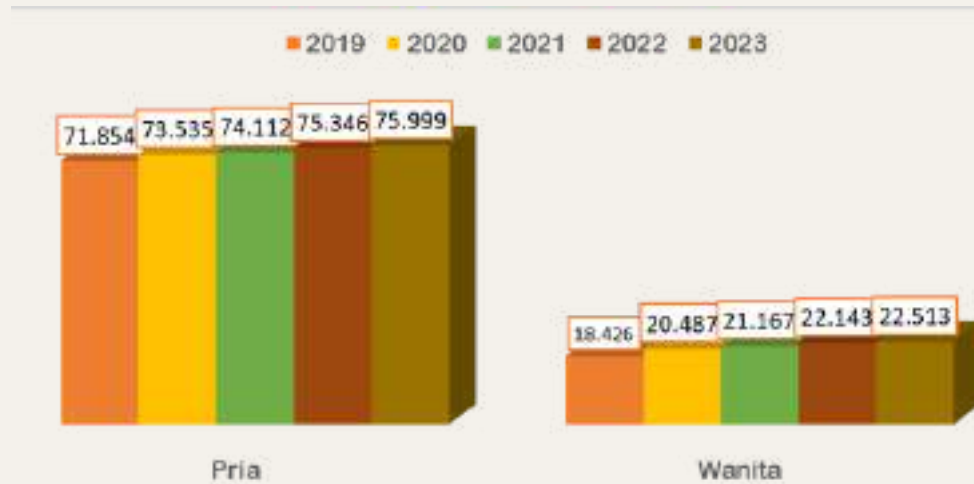


Persentase kepemilikan Kartu Tanda Penduduk Elektronik berguna untuk mengetahui jumlah penduduk yang memiliki Kartu Tanda Penduduk Elektronik. Pada tahun 2023 mengalami kenaikan 1,85% dari tahun 2022.

Persentase kepemilikan Kartu Tanda Penduduk Elektronik berguna untuk mengetahui jumlah penduduk yang memiliki Kartu Tanda Penduduk Elektronik. Pada tahun 2023 mengalami kenaikan 1,85% dari tahun 2022.wilayah.

# JUMLAH PENDUDUK

## BERDASARKAN KEPEMILIKAN KARTU KELUARGA




Jumlah penduduk berdasarkan kartu keluarga di Kota Tegal setiap tahunnya mengalami peningkatan sejalan dengan meningkatnya jumlah penduduk di Kota Tegal. Pada tahun 2023, mengalami peningkatan sebesar 1,05% dari tahun sebelumnya.




# JUMLAH PENDUDUK DI KOTA TEGAL

## BERDASARKAN KEPEMILIKAN AKTA

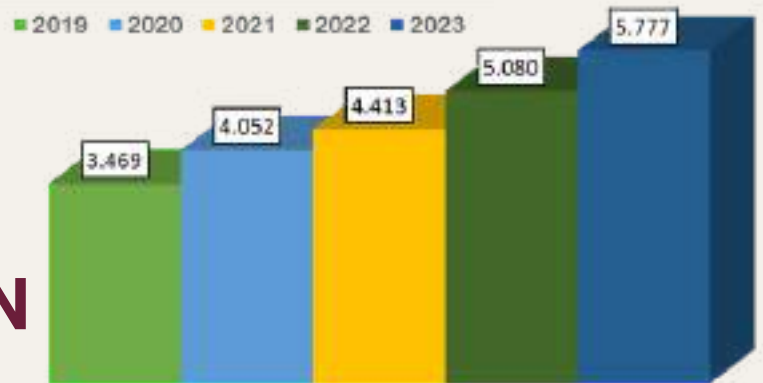


### AKTA KELAHIRAN

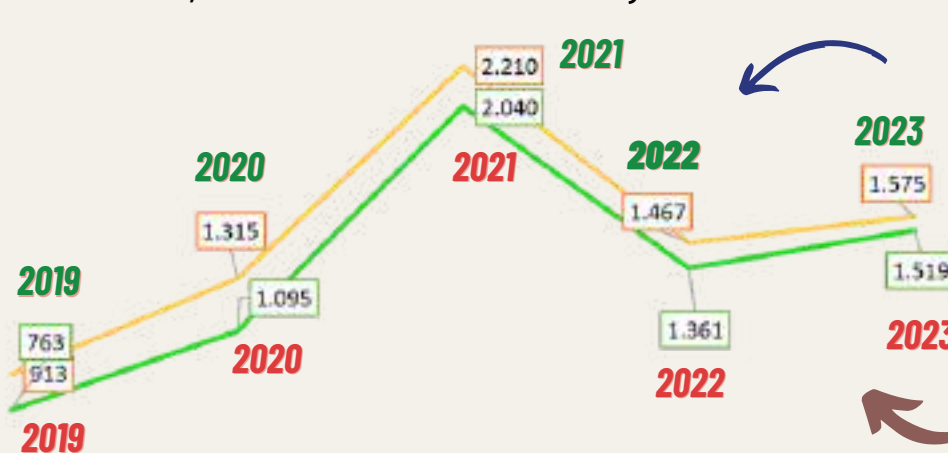
Jumlah kepemilikan akta kelahiran dari tahun 2019-2023 terlihat mengalami kenaikan. Di Tahun 2023, terjadi kenaikan sebesar 2,64% dari tahun 2022.



### AKTA PERCERAIAN



Berdasarkan data Agregat Kependudukan, Jumlah kepemilikan akta perceraian di tiap tahunnya mengalami peningkatan. Untuk tahun 2023 mengalami peningkatan sebesar 13,72% dari tahun sebelumnya.



### AKTA KEMATIAN

Pelayanan Akta Kematian di Dinas Kependudukan dan Pencatatan Sipil Kota Tegal setiap tahunnya bersifat fluktuatif. Pada tahun 2023 mengalami kenaikan sebesar 9,41% dari tahun 2022.

# JUMLAH PENDUDUK DI KOTA TEGAL


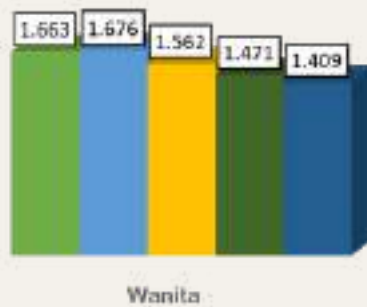
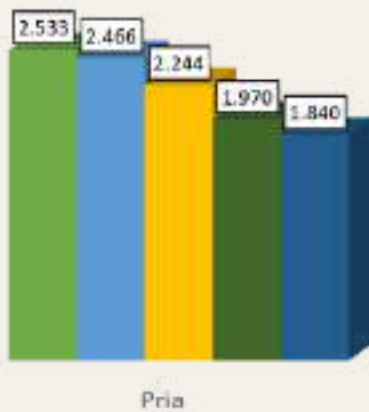
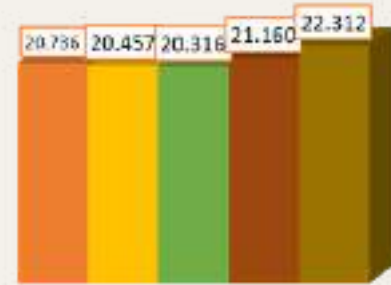
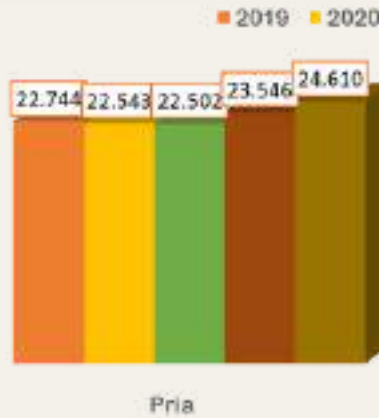
## BERDASARKAN MATA PENCAHARIAN



**BELUM/TIDAK BEKERJA**



**PELAJAR**



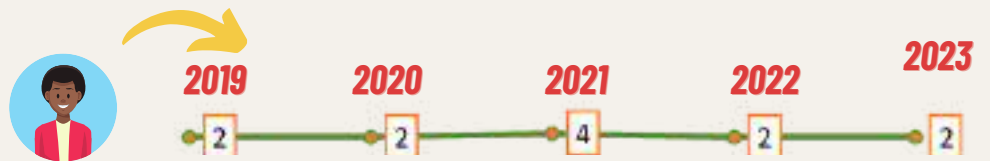
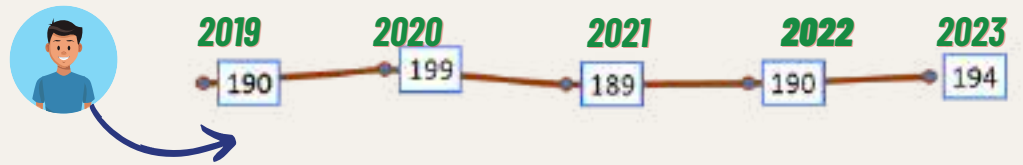
**PNS**

# JUMLAH PENDUDUK DI KOTA TEGAL

## BERDASARKAN MATA PENCAHARIAN




TNI



■ 2019 ■ 2020 ■ 2021 ■ 2022 ■ 2023



Pria



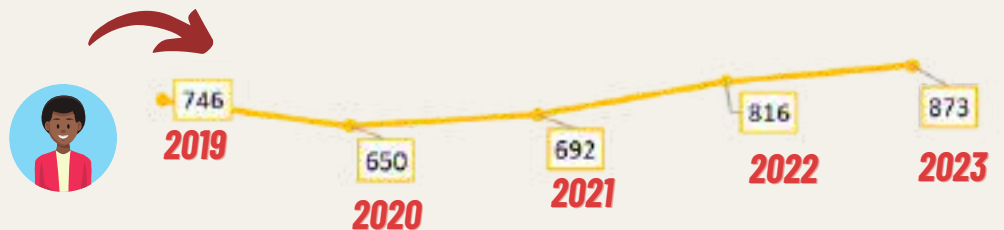

Wanita



POLRI



PENSIUNAN




# JUMLAH PENDUDUK DI KOTA TEGAL

## BERDASARKAN MATA PENCAHARIAN

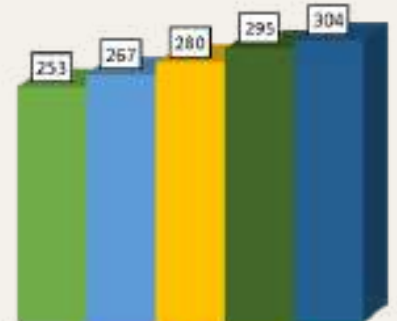


**PERAWAT**

■ 2019 ■ 2020 ■ 2021 ■ 2022 ■ 2023



Pria



Wanita

■ 2019 ■ 2020 ■ 2021 ■ 2022 ■ 2023



Pria



Wanita



**DOKTER**

■ 2019 ■ 2020 ■ 2021 ■ 2022 ■ 2023



**GURU**



Pria

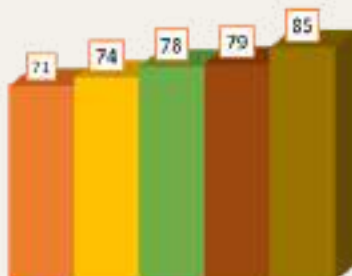


Wanita

■ 2019 ■ 2020 ■ 2021 ■ 2022 ■ 2023



Pria



Wanita



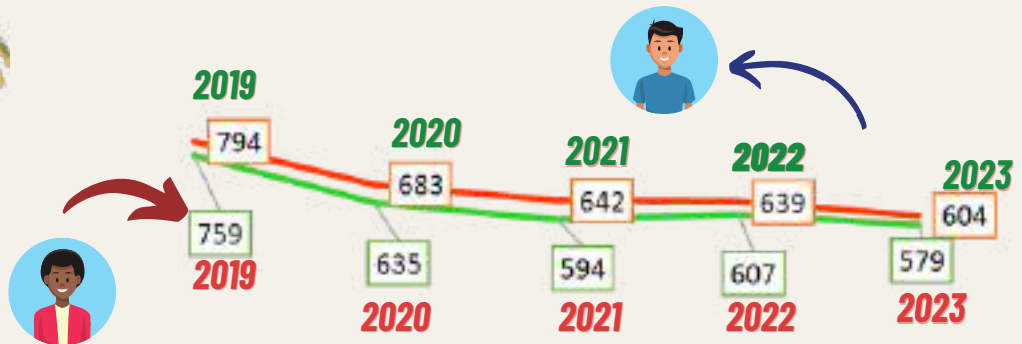
**DOSEN**

# JUMLAH PENDUDUK DI KOTA TEGAL

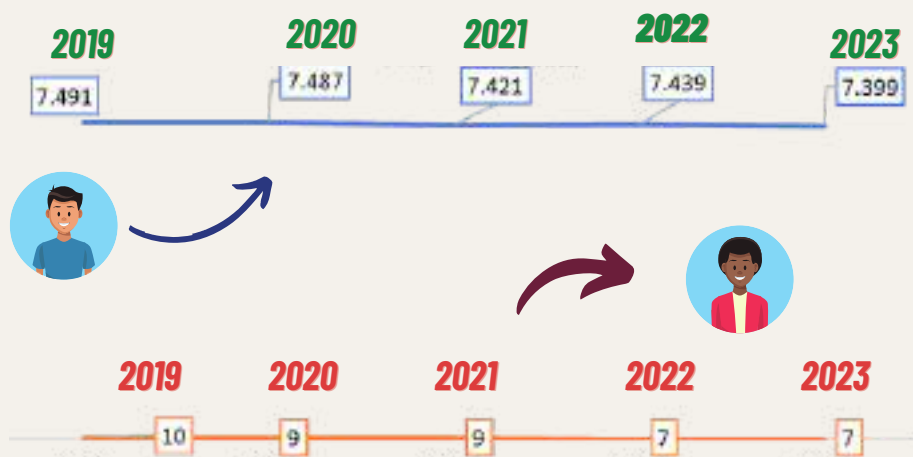
## BERDASARKAN MATA PENCAHARIAN



### PETANI/ PEKEBUN



### PETERNAK



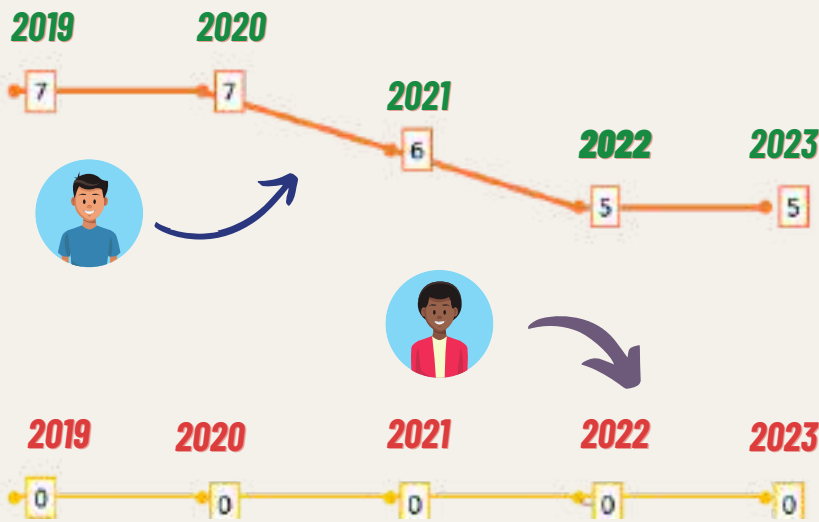
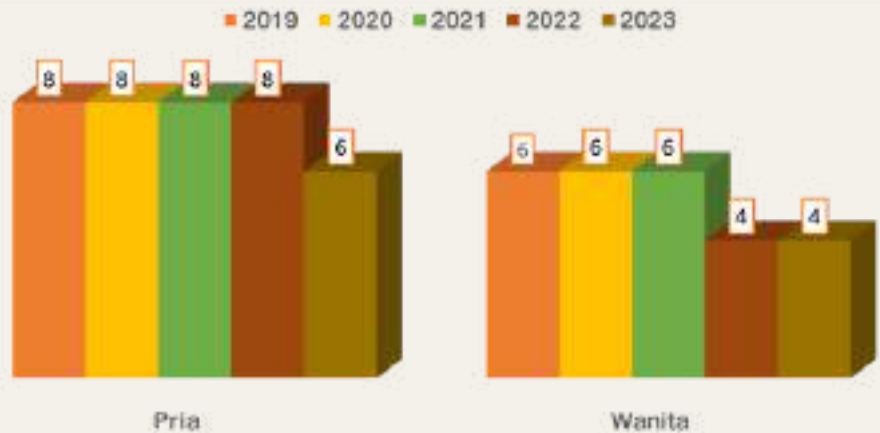
### NELAYAN/ PERIKANAN

# JUMLAH PENDUDUK DI KOTA TEGAL

## BERDASARKAN MATA PENCAHARIAN



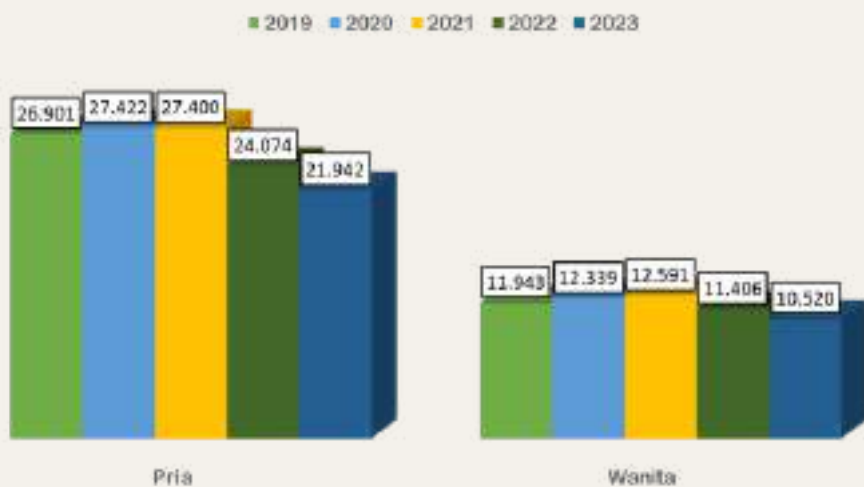
### INDUSTRI



### KONSTRUKSI

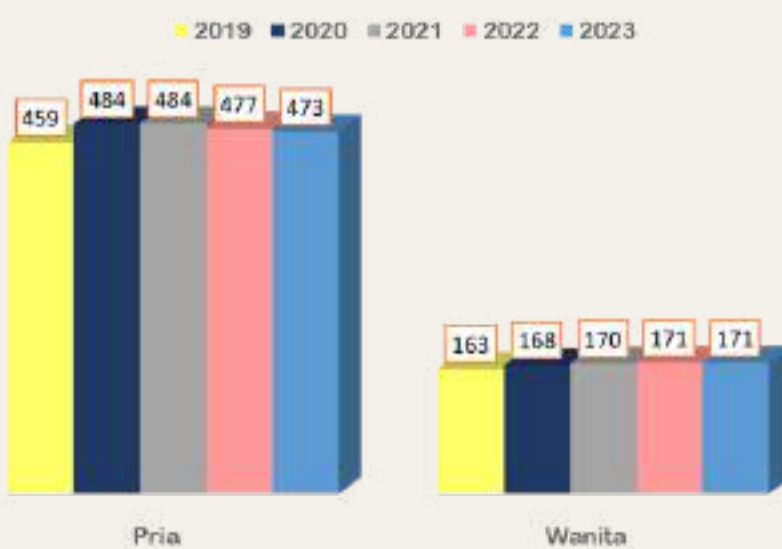
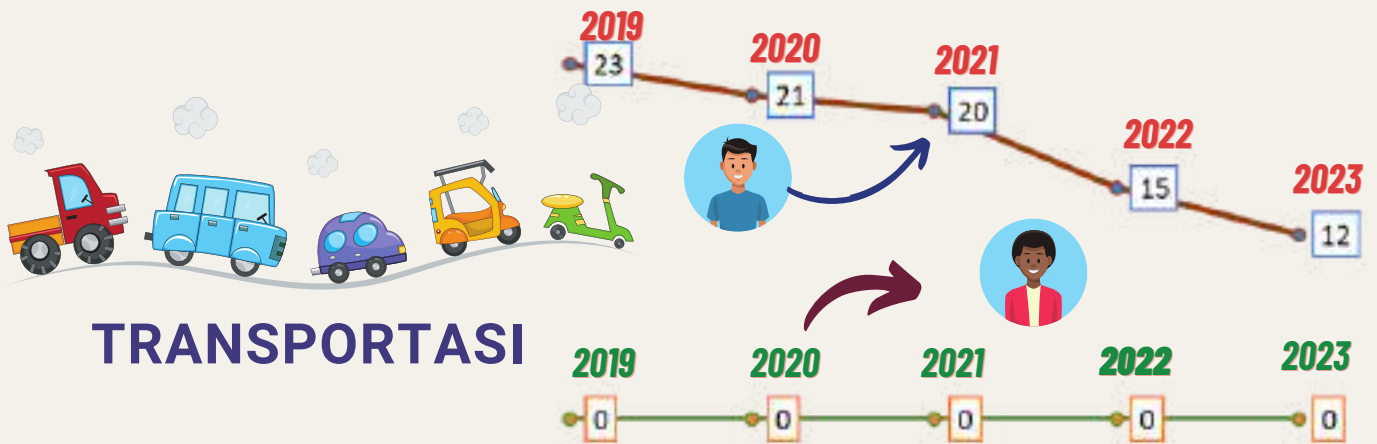


### SWASTA



# JUMLAH PENDUDUK DI KOTA TEGAL

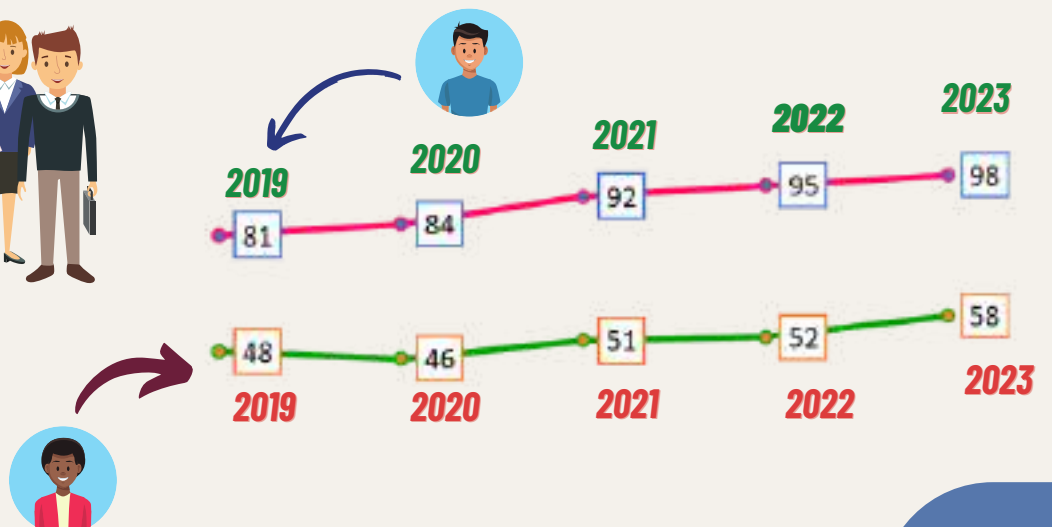
## BERDASARKAN MATA PENCAHARIAN



### BUMN



### BUMD



# JUMLAH PENDUDUK DI KOTA TEGAL

## BERDASARKAN MATA PENCAHARIAN



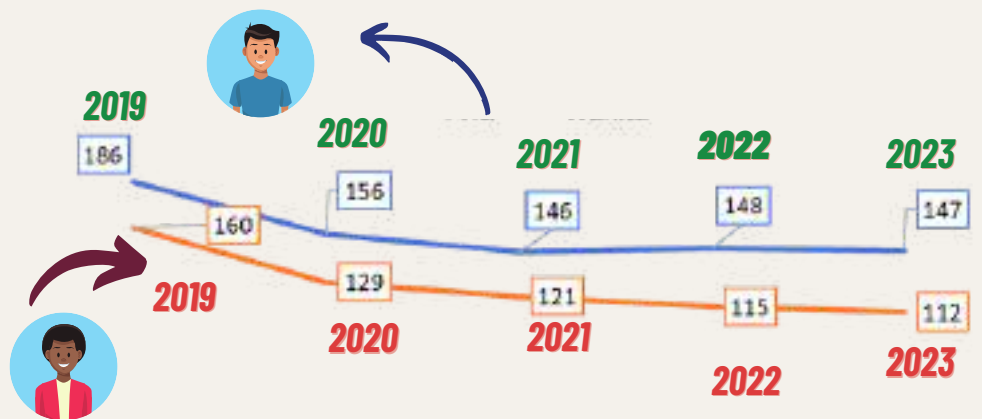
**KARYAWAN HONORER**



**BURUH HARIAN LEPAS**



**BURUH TANI**



**TABIB**



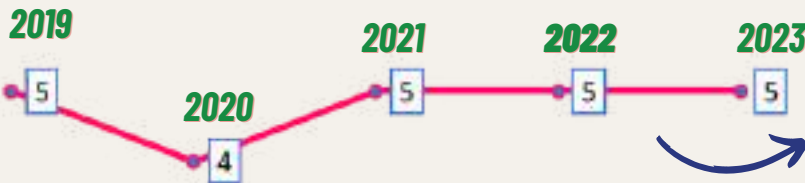


# JUMLAH PENDUDUK DI KOTA TEGAL

## BERDASARKAN MATA PENCAHARIAN



**BURUH NELAYAN**



**BURUH PETERNAKAN**



■ 2019 ■ 2020 ■ 2021 ■ 2022 ■ 2023

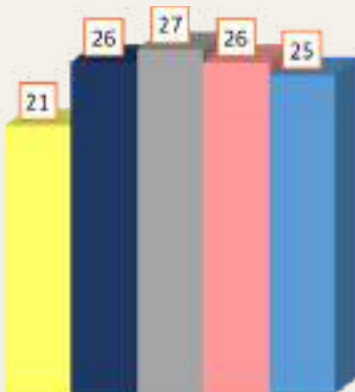


**PEDAGANG**



Pria

Wanita



■ 2019 ■ 2020 ■ 2021 ■ 2022 ■ 2023



Pria

Wanita



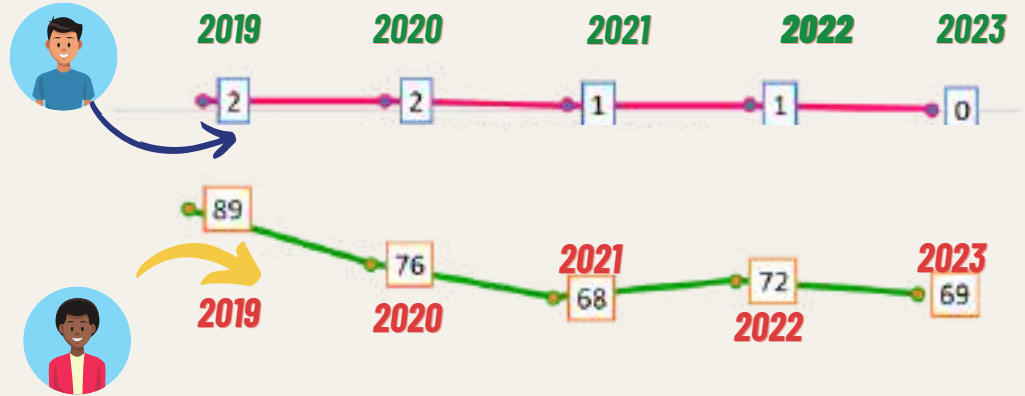
**PENDETA**

# JUMLAH PENDUDUK DI KOTA TEGAL

## BERDASARKAN MATA PENCAHARIAN



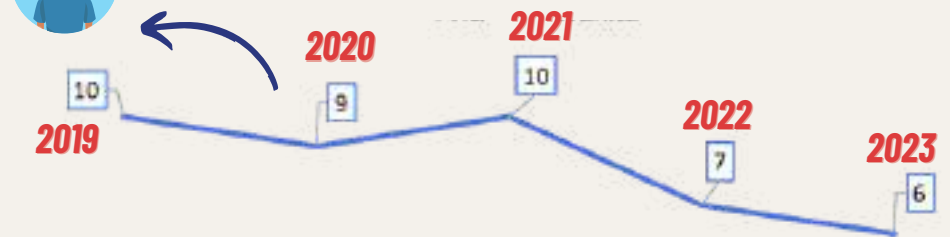
**ASISTEN  
RUMAH TANGGA**



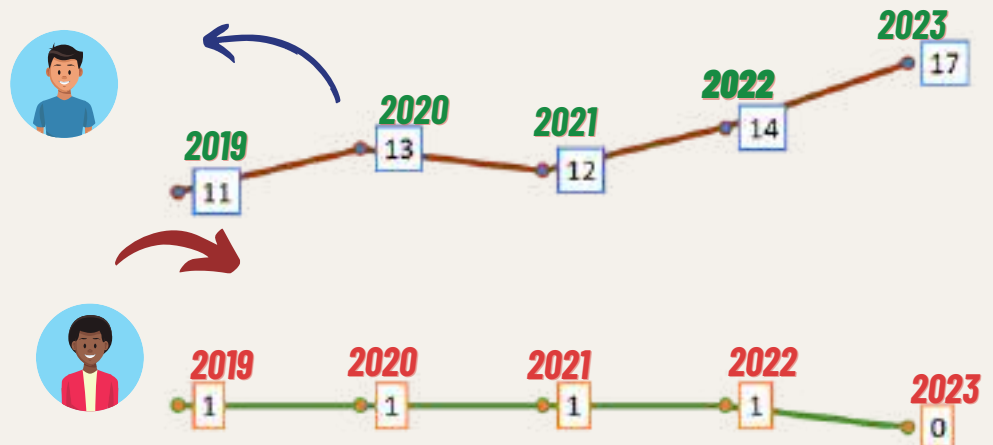

**TUKANG BATU**



**TUKANG LISTRIK**




**TUKANG  
CUKUR**



# JUMLAH PENDUDUK DI KOTA TEGAL

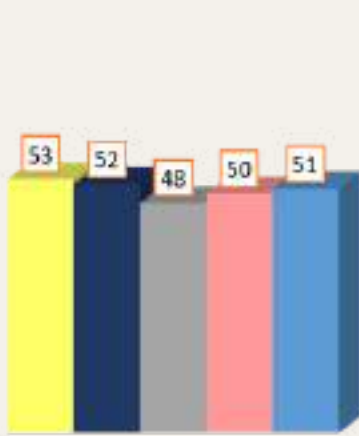
## BERDASARKAN MATA PENCAHARIAN



**TUKANG LAS**



■ 2019 ■ 2020 ■ 2021 ■ 2022 ■ 2023



Pria

Wanita

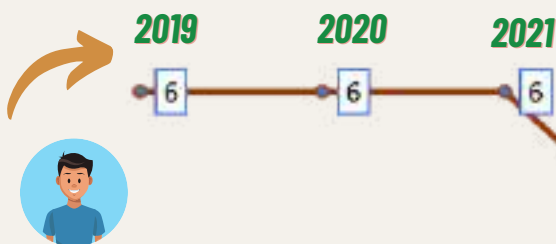
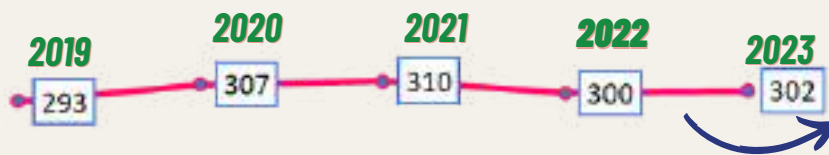


**TUKANG JAHIT**

**PENATA RIAS**



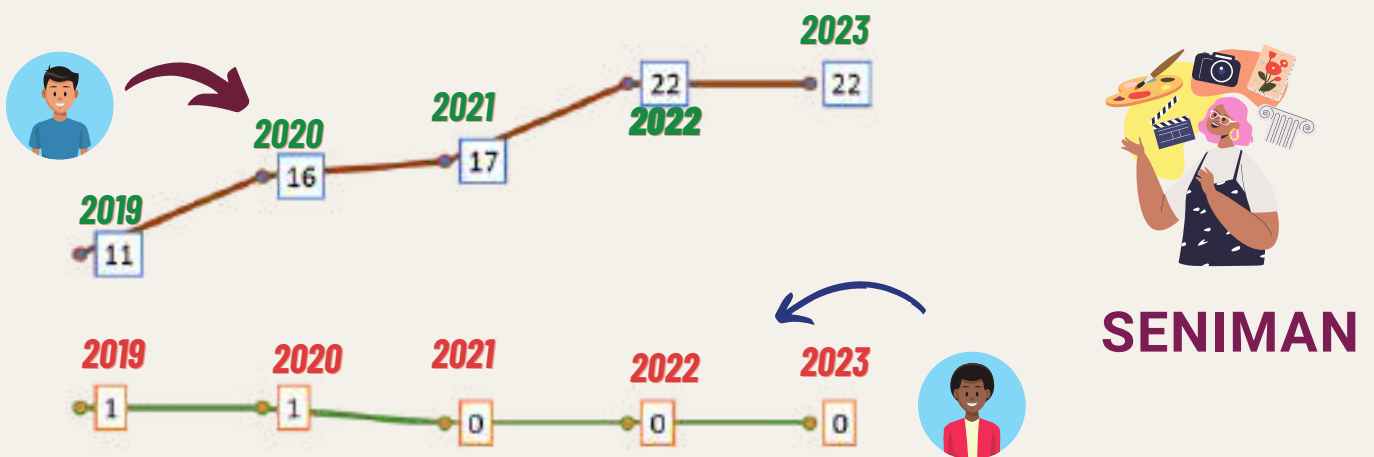
**TUKANG KAYU**



**TUKANG SOL SEPATU**

# JUMLAH PENDUDUK DI KOTA TEGAL

## BERDASARKAN MATA PENCAHARIAN



Dilihat dari grafik, maka jumlah penduduk Kota Tegal berdasarkan pekerjaan untuk tiap tahunnya tertinggi ada pada belum/tidak bekerja, mengurus rumah tangga, pelajar/mahasiswa dan karyawan swasta. Untuk jenis pekerjaan karyawan swasta pada tahun 2023 sejumlah 32.462 dengan persentase 11,09%, mengalami penurunan sebesar 8,51% dari tahun 2022.



# **URUSAN PEMBERDAYAAN MASYARAKAT DESA**

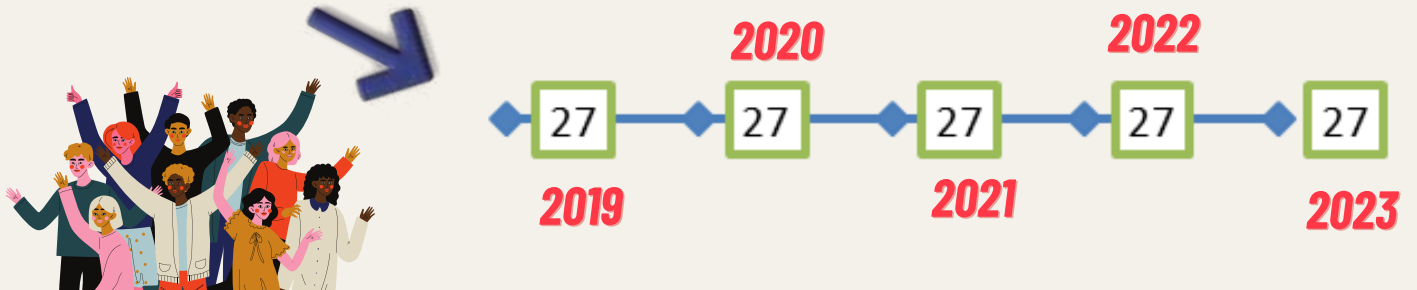
---

Source :

**Bagian Pemerintahan Setda Kota Tegal**

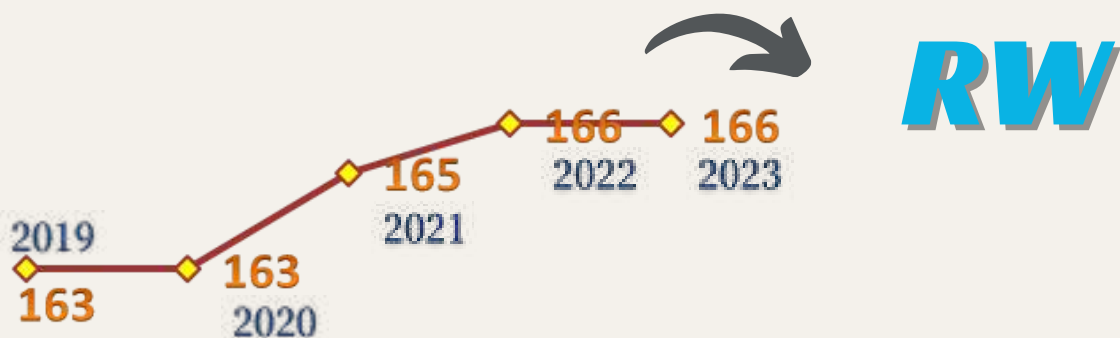
# JUMLAH KELURAHAN DI KOTA TEGAL

Jumlah kelurahan di Kota Tegal dari tahun 2019-2023 mempunyai jumlah yang tetap yakni 27 kelurahan



## Jumlah RT & RW

Jumlah RW dari tahun 2021 sampai tahun 2022 mengalami kenaikan setiap tahunnya. Namun, di tahun 2023, Kota Tegal mempunyai jumlah RW yang sama dari tahun sebelumnya yakni 166 RW.

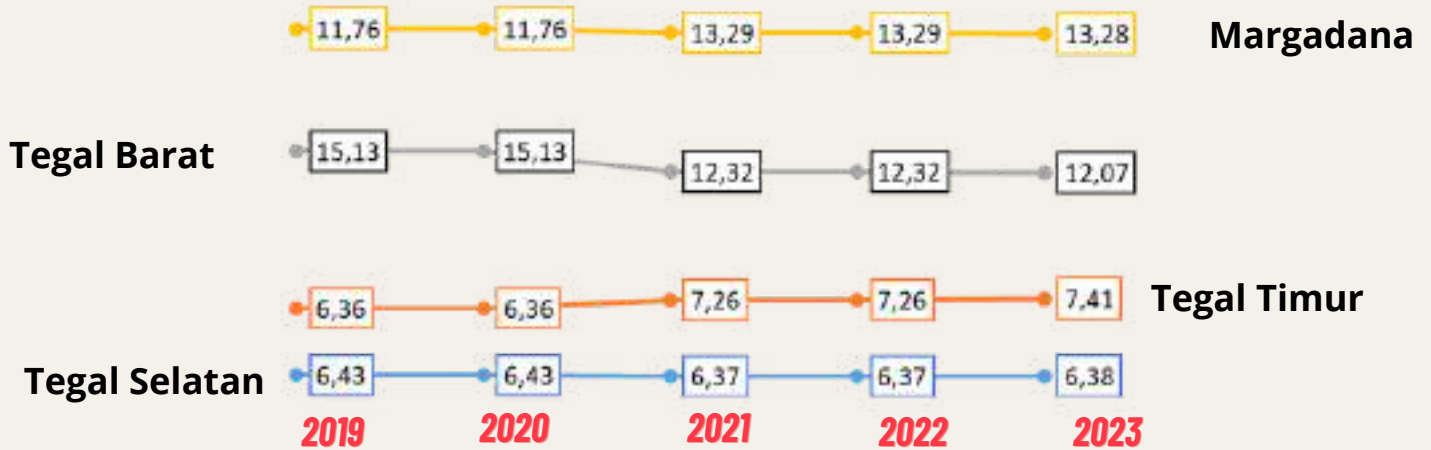


Jumlah RT dari tahun 2019 sampai tahun 2022 mengalami kenaikan setiap tahunnya. Namun, di tahun 2023, Kota Tegal mempunyai jumlah RT yang sama dari tahun sebelumnya yakni 1.128 RT



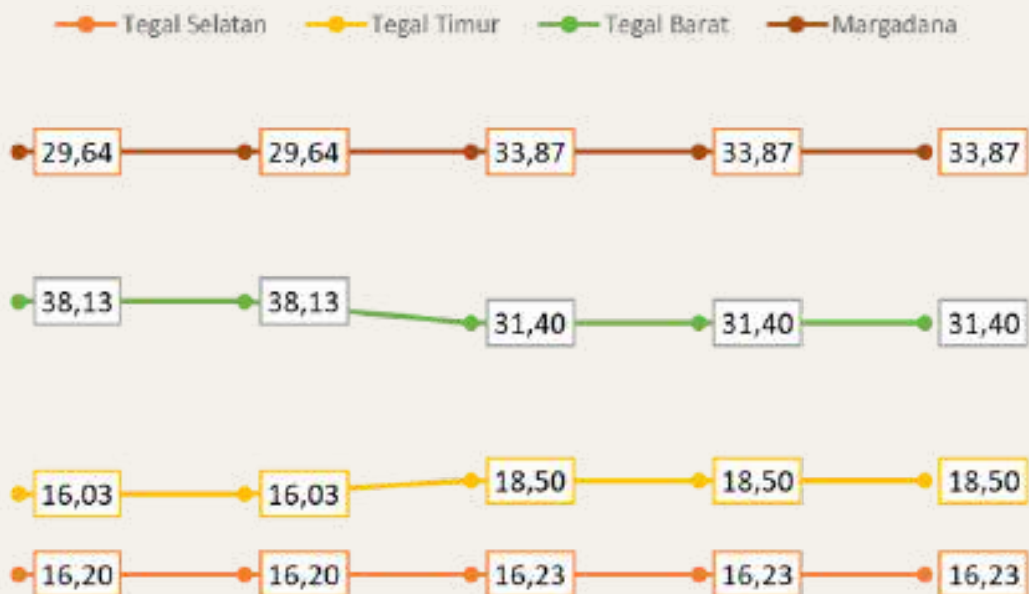
# LUAS DAERAH MENURUT KECAMATAN

## Luas Wilayah (km<sup>2</sup>/sq.km)



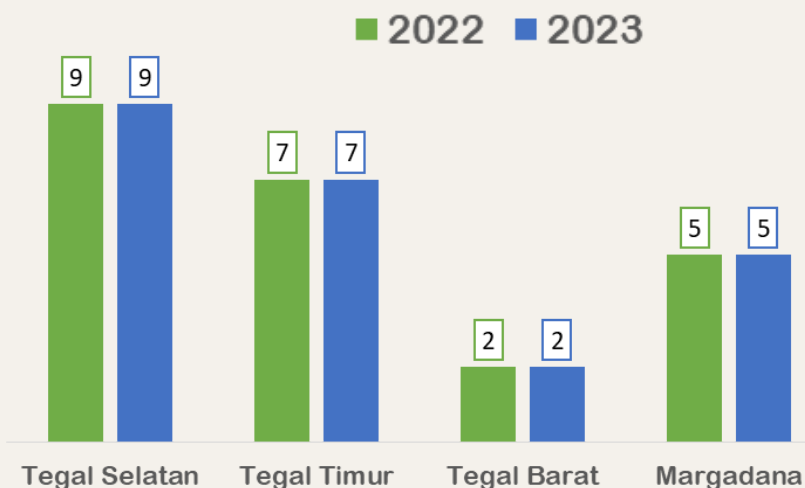
Luas wilayah Kecamatan di Kota Tegal pada tahun 2023 sama dengan tahun sebelumnya yakni 13,29 km<sup>2</sup>/sq.km untuk Kecamatan Margadana, 12,32 km<sup>2</sup>/sq.km untuk Kecamatan Tegal Barat, 7,26 km<sup>2</sup>/sq.km untuk Kecamatan Tegal Timur, dan 6,37 km<sup>2</sup>/sq.km untuk Kecamatan Tegal Barat.

## Persentase Terhadap Luas Kota (%)



# TINGGI WILAYAH, IBU KOTA KECAMATAN, DAN JARAK KE IBUKOTA KABUPATEN

## Tinggi Wilayah(mdpl)



Tinggi Wilayah tiap Kecamatan di Kota Tegal pada tahun 2022 dan 2023 mempunyai jumlah yang sama yakni Kecamatan Tegal Selatan 9 mdpl, Kecamatan Tegal Timur 7 mdpl, Kecamatan Tegal Barat 2 mdpl, dan Kecamatan Margadana 5 mdpl

## Jarak ke Ibukota Kabupaten

Jarak setiap Kecamatan ke Ibukota Kabupaten setiap tahunnya memiliki jumlah angka yang sama dari tahun 2019 - tahun 2023



## Ibukota Kecamatan

Berikut Ibukota Kecamatan di Kota Tegal Tahun 2023 :

1. Kecamatan Tegal Selatan : Kelurahan Bandung
2. Kecamatan Tegal Timur : Kelurahan Kejambon
3. Kecamatan Tegal Barat : Kelurahan Kraton
4. Kecamatan Margadana : Kelurahan Sumurpanggang





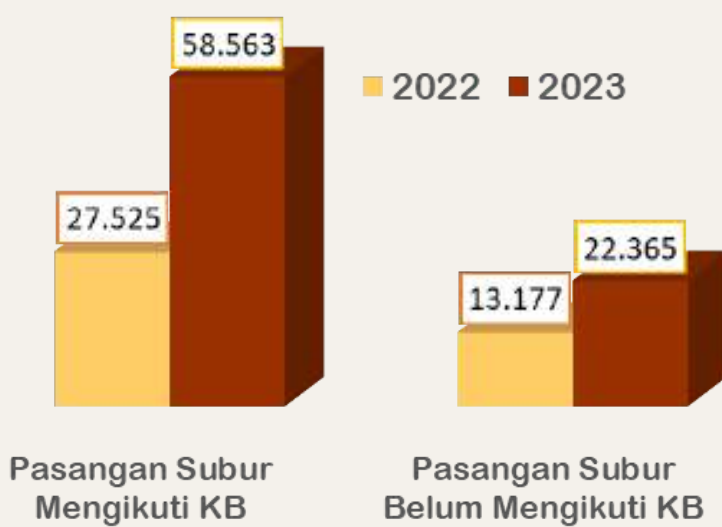
# URUSAN PENGENDALIAN PENDUDUK DAN KELUARGA BERENCANA

Source :

**Dinas Pengendalian Penduduk dan Keluarga  
Berencana, Pemberdayaan Perempuan dan  
Perlindungan Anak Kota Tegal**


# KELUARGA BERENCANA DI KOTA TEGAL

## Jumlah Pasangan Usia Subur



Jumlah pasangan usia subur di Kota Tegal pada tahun 2023 mengalami peningkatan sebesar 98,83% dari tahun 2022. Dari total 80.928 pasangan usia subur, 72% sudah mengikuti program KB.

## Jumlah Peserta KB Berdasar Alat/Metode KB



Pada Tahun 2023, Jumlah peserta KB berdasarkan Alat/Metode KB yang digunakan berjumlah 58.563 orang. Jumlah tersebut mengalami kenaikan sebesar 82,51% dari tahun sebelumnya.

# SARANA DAN PRASARANA KB DI KOTA TEGAL

## Jumlah Balai KB



Balai KB yang ada di Kota Tegal tersebar di seluruh kecamatan. Di tahun 2023, tercatat setiap kecamatan mempunyai satu balai KB. Jumlah tersebut sama seperti jumlah balai KB di tahun 2022

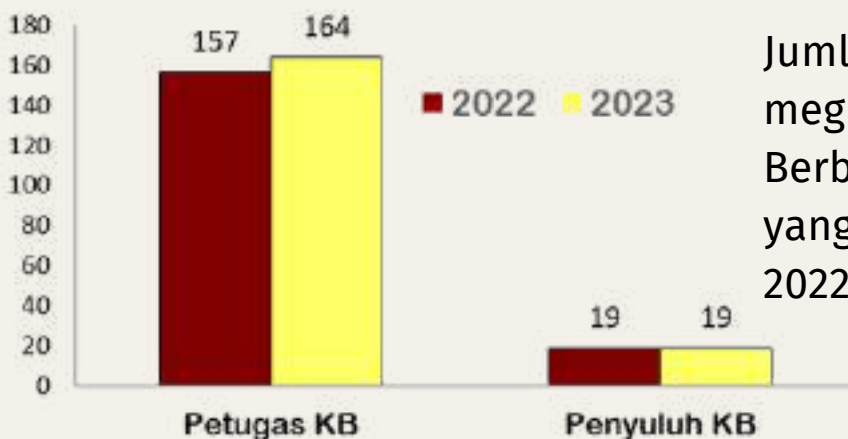
## Jumlah Unit Pelayanan KB



Pada Tahun 2023, Jumlah puskesmas pelayanan KB sama seperti tahun 2022 yaitu 8 puskesmas.

Namun, Klinik KB di Kota Tegal mengalami penambahan satu klinik di Kecamatan Tegal Timur.

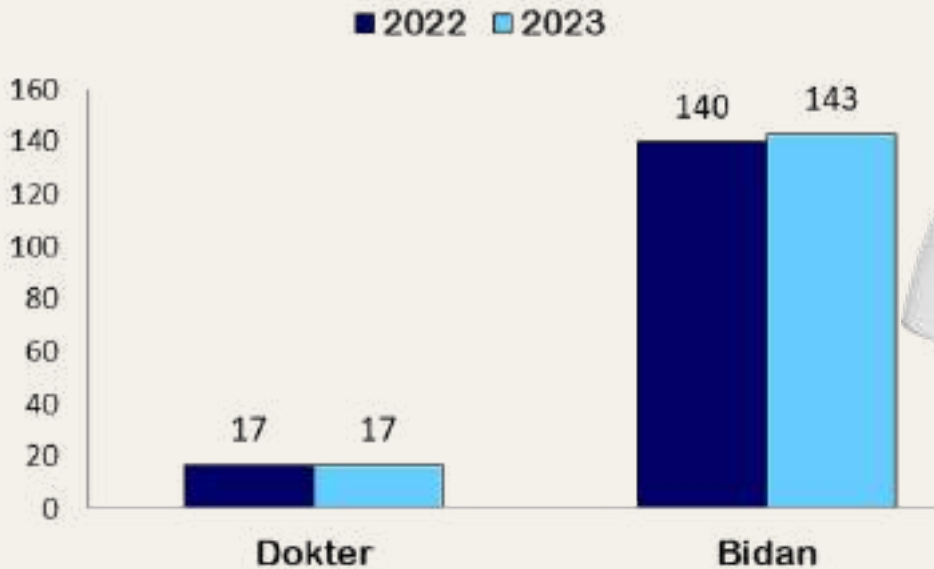
## Jumlah Tenaga Klinik KB



Jumlah petugas KB pada tahun 2023 mengalami kenaikan sebesar 4,46%. Berbeda dengan jumlah penyuluh KB yang masih sama dengan tahun 2022.

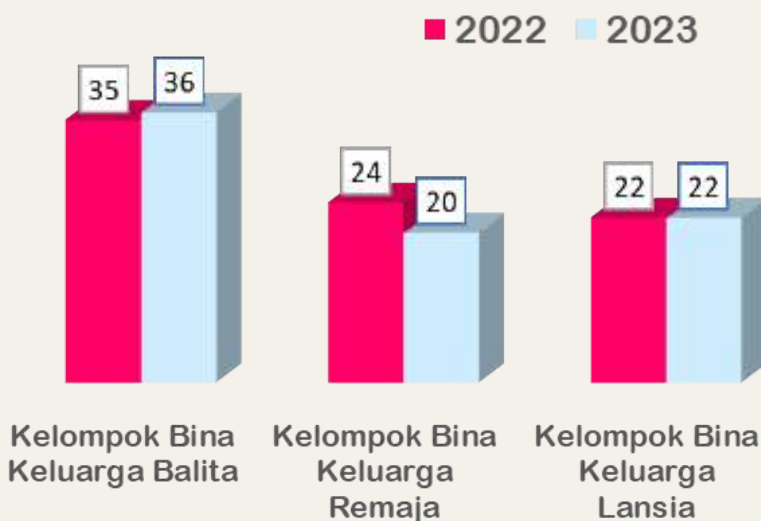
# SARANA DAN PRASARANA KB DI KOTA TEGAL

## Jumlah Tenaga Klinik KB



Jumlah tenaga kesehatan yang ada di Klinik KB pada tahun 2023 sebanyak 160 yang terdiri dari dokter dan bidan. Jumlah tersebut mengalami kenaikan sebesar 1,91% dari tahun 2022.

## Jumlah Kelompok Bina Keluarga



Jumlah kelompok Bina Keluarga di Kota Tegal mengalami penurunan sebesar 3,7% dibanding tahun 2022. Penurunan terjadi pada kelompok bina keluarga remaja.

# SARANA DAN PRASARANA KB DI KOTA TEGAL

## Jumlah Institusi Masyarakat Pedesaan



Institusi masyarakat pedesaan dibagi menjadi pembantu pembina KB dan sub pembantu pembina KB. Pada tahun 2023, tercatat di Kota Tegal mempunyai 54 pembantu pembina KB dan 164 sub pembantu pembina KB. Jumlah tersebut sama dengan jumlah institusi masyarakat pedesaan di tahun 2022.



# URUSAN PERHUBUNGAN

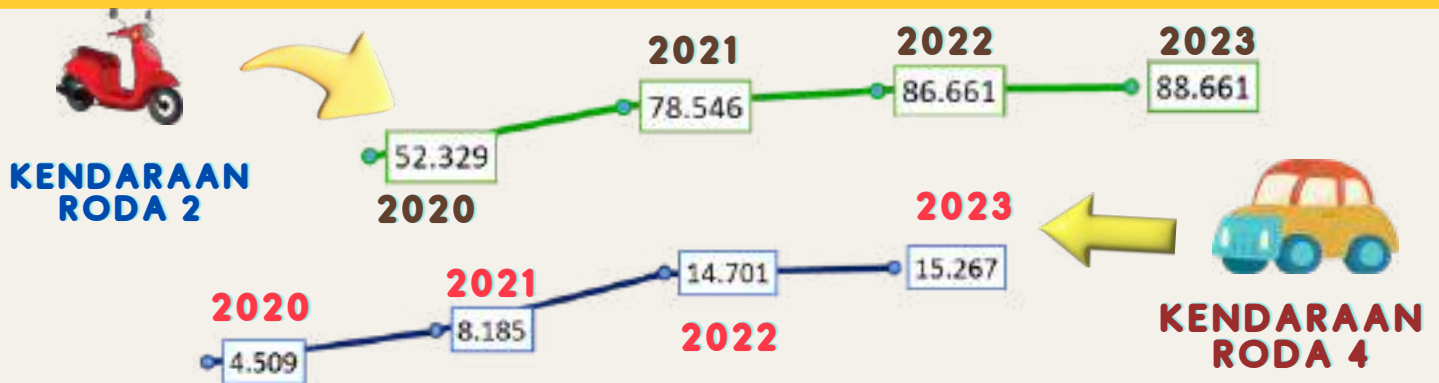
---

Source :

**Dinas Perhubungan Kota Tegal**

# KENDARAAN DI KOTA TEGAL

## Jumlah Kendaraan Pribadi



Pada tahun 2023, jumlah kendaraan pribadi di Kota Tegal sebanyak 103.928 kendaraan. Jumlah tersebut meningkat 2,53% dari tahun 2022. Jumlah kendaraan pribadi roda 2 di Kota Tegal meningkat 2,31 dari tahun 2022. Sementara kendaraan roda 4 di Kota Tegal meningkat 3,85%.

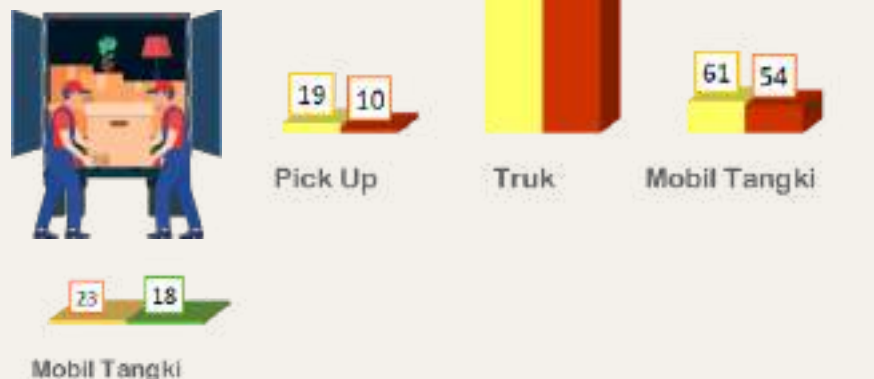
## Moda Angkutan Barang

Pada tahun 2023, Secara umum moda angkutan barang di Kota Tegal mengalami penurunan.

### ANGKUTAN BARANG TIDAK UMUM



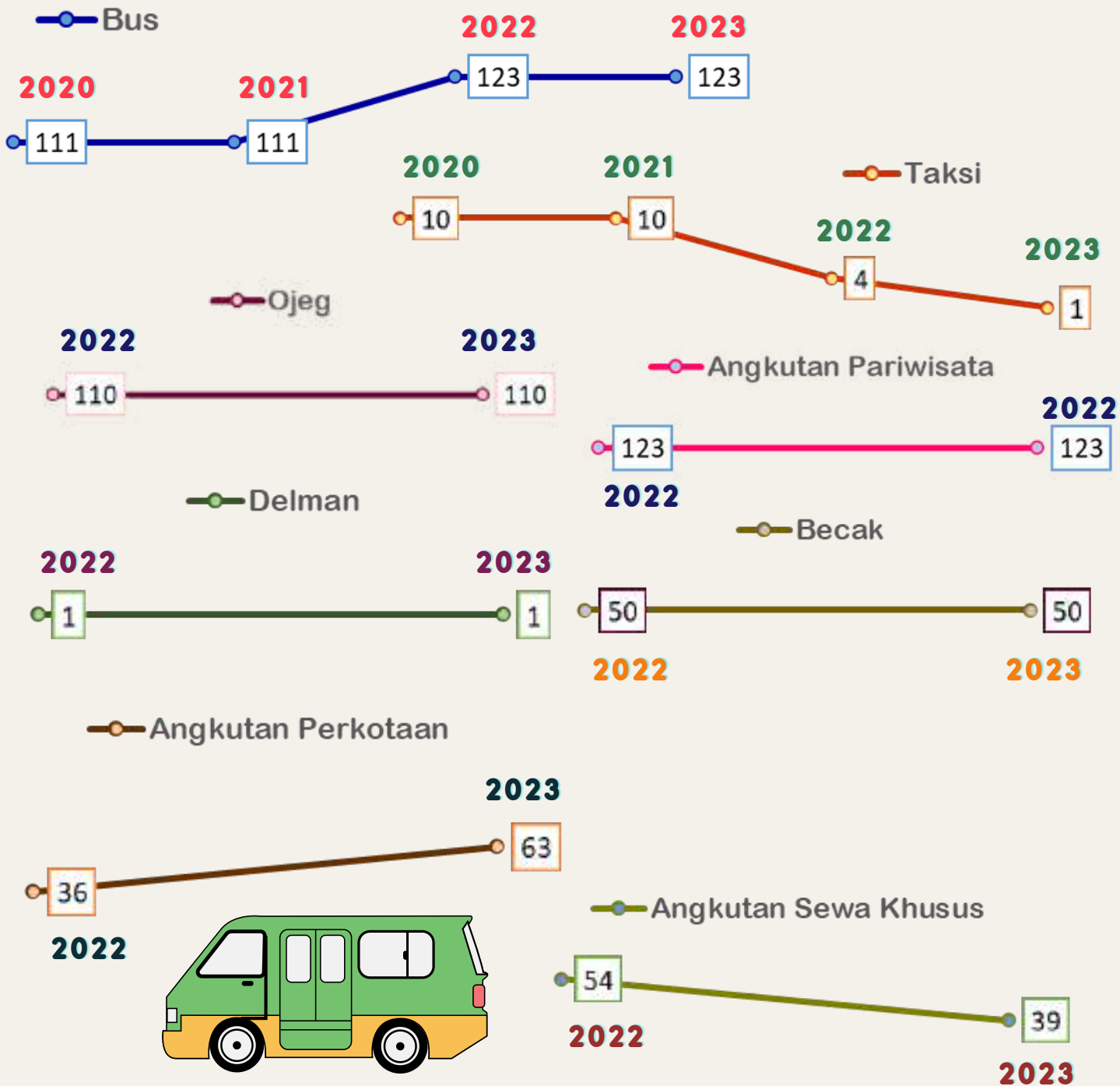
### ANGKUTAN BARANG UMUM



Moda angkutan barang umum di Kota Tegal mengalami penurunan sebesar 30,09% dari tahun 2023. Sementara itu, untuk moda angkutan barang tidak umum mengalami penurunan sebesar 0,69%.

# KENDARAAN DI KOTA TEGAL

## Jumlah Angkutan Umum





Pada tahun 2023, jumlah kendaraan pribadi di Kota Tegal sebanyak 573 kendaraan umum. Jumlah tersebut meningkat 6,7% dari tahun 2022.



# KENDARAAN DI KOTA TEGAL

## Jumlah Tempat Pengujian Kendaraan


Tempat Pengujian Kendaraan ( KIR )



Pada tahun 2023, Jumlah tempat pengujian kendaraan di Kota Tegal mempunyai jumlah yang sama dengan tahun sebelumnya. Kota Tegal hanya mempunyai satu tempat pengujian kendaraan (KIR) yang terletak di Kecamatan Tegal Timur

## Jumlah Perusahaan Angkutan Umum

Dengan berlakunya sistem perizinan berbasis resiko atau Online Single Submission Risk Base Approach (OSS-RBA) maka perusahaan secara berkala diperiksa legalitas usahanya sehingga pada tahun 2023 jumlah perusahaan angkutan umum menurun dibanding tahun 2022.



Perusahaan angkutan umum yang berada di Kota Tegal merupakan milik swasta dengan jumlah terbanyak berada di Kecamatan Tegal Barat dan Tegal Timur sebanyak 8 perusahaan.

# KERETA API DI KOTA TEGAL

## Jumlah Stasiun dan Perlintasan Kereta Api



Kota Tegal hanya mempunyai satu stasiun dimana stasiun tersebut merupakan stasiun operasional. Jumlah stasiun yang ada di Kota Tegal pada tahun 2023 sama dengan jumlah stasiun di tahun 2022.

Terdapat 22 perlintasan kereta api di Kota Tegal yang terdiri dari 16 perlintasan sebidang berpalang, 1 perlintasan sebidang tidak berpalang, dan 3 underpass.

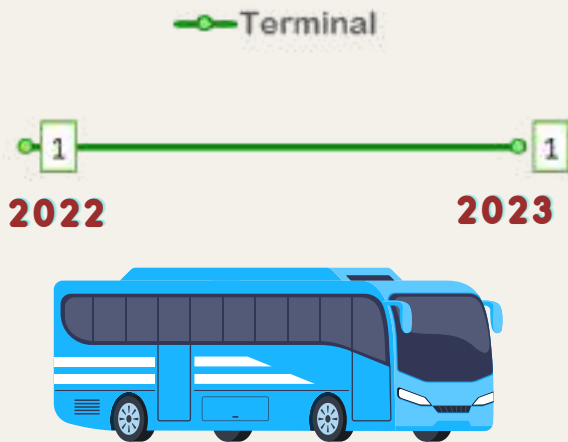
## Jumlah Pengguna Layanan Kereta Api



Pada tahun 2023, jumlah barang yang diangkut menggunakan angkutan kereta api bertambah sebanyak 35,93% dari tahun 2022. Sementara untuk jumlah penumpang kereta api di Kota Tegal pada tahun mengalami peningkatan sebesar 32,56% dibanding tahun sebelumnya.

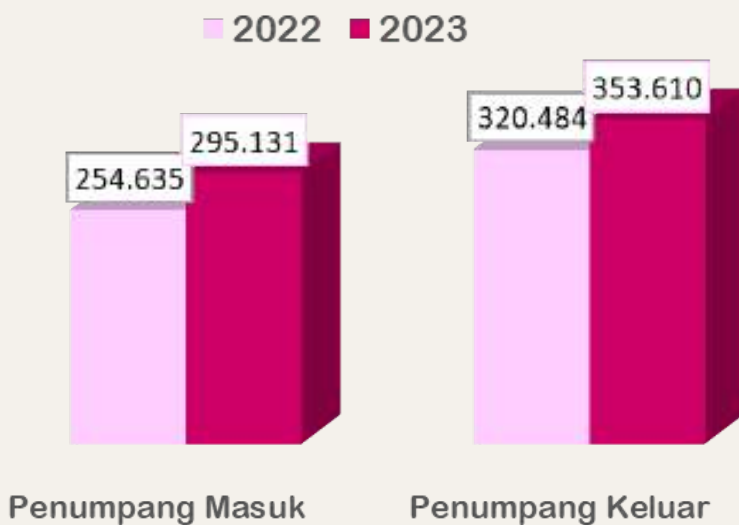
# TERMINAL DI KOTA TEGAL

## Jumlah Terminal




Kota Tegal hanya mempunyai satu terminal Kategori Terminal Tipe A yang terletak di Kecamatan Tegal Barat. Jumlah terminal yang ada di Kota Tegal pada tahun 2023 sama dengan jumlah terminal di tahun 2022.

## Jumlah Penumpang




Jumlah penumpang masuk melalui terminal tipe A di Kota Tegal mengalami kenaikan sebesar 15,90% dibanding tahun sebelumnya.

Sama halnya dengan jumlah penumpang masuk, jumlah penumpang keluar yang melalui terminal Tipe A Kota Tegal pada tahun 2023 mengalami kenaikan 10,34% dibanding tahun sebelumnya.



# HELIPED DI KOTA TEGAL

## Jumlah Helipad



Kota Tegal hanya mempunyai satu helipad yang terletak di Kecamatan Tegal Barat. Jumlah helipad yang ada di Kota Tegal pada tahun 2023 sama dengan jumlah helipad di tahun 2022.



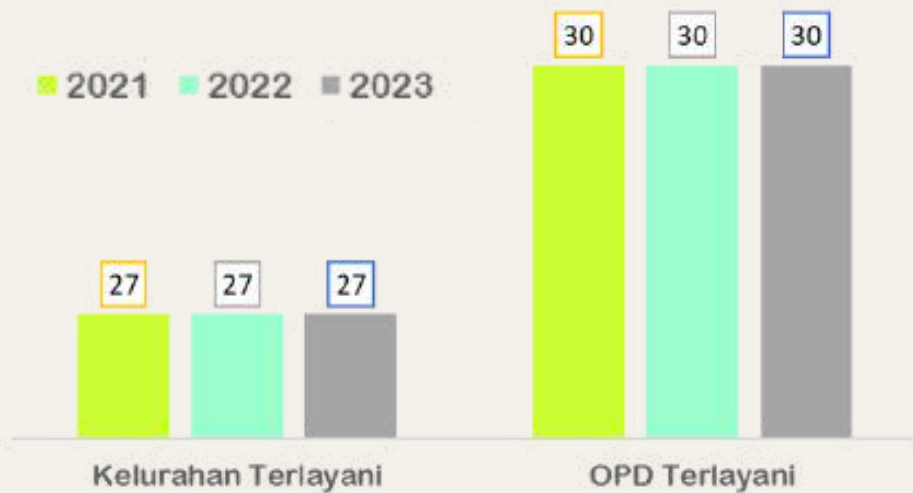
# **URUSAN KOMUNIKASI DAN INFORMATIKA**

Source :

- 1. Dinas Komunikasi dan Informatika Kota Tegal**
- 2. PT. TELKOM TEGAL**


# INTERNET DI KOTA TEGAL

## Jumlah OPD dan Kelurahan Terlayani Internet



Pada tahun 2023, jumlah kelurahan terlayani layanan internet di Kota Tegal mempunyai jumlah yang sama dengan tahun sebelumnya. Hal yang sama juga terjadi pada jumlah OPD Terlayani layanan internet yang mempunyai jumlah yang sama dengan tahun sebelumnya.

## Frekuensi Layanan Perbaikan Jaringan Internet



Pada tahun 2023, hanya ada satu kecamatan yang melakukan layanan perbaikan jaringan internet yaitu Kecamatan Margadana.

# INTERNET DI KOTA TEGAL

## Frekuensi Layanan Perbaikan Jaringan Internet

### BERDASARKAN KELURAHAN

Kelurahan	2022	2023
Cabawan	1	0
Kaligangsa	1	1
Kalinyamat Kulon	1	0
Krandon	1	0
Margadana	1	2
Pesurungan Lor	1	0
Sumurpanggung	0	0
Debong Lor	0	1
Kemandungan	1	1
Kraton	2	0
Muarareja	0	0
Pekauman	1	1
Pesurungan Kidul	0	1
Tegalsari	1	0

# INTERNET DI KOTA TEGAL

## Frekuensi Layanan Perbaikan Jaringan Internet

### BERDASARKAN KELURAHAN

Kecamatan	2022	2023
Bandung	0	0
Debong Kidul	1	1
Debong Tengah	1	0
Debong Kulon	0	0
Kalinyawat Wetan	0	1
Keturen	2	1
Randugunting	2	0
Tunon	1	1
Kejambon	0	0
Mangkukusuman	0	1
Mintaragen	1	0
Panggung	0	0
Slerok	0	0



# INTERNET DI KOTA TEGAL

## Frekuensi Layanan Perbaikan Jaringan Internet

### BERDASARKAN OPD

Kecamatan	2023
Sekretariat DPRD	2
Inspektorat	1
Badan Perencanaan Pembangunan, Riset dan Inovasi Daerah	1
BKPSDM	2
Badan Keuangan Daerah	4
BPBD	0
DPPKBP2PA	1
DPMPTSP	
Dinas Pendidikan dan Kebudayaan	3
Dinas Perumahan dan Kawasan Pemukiman	1
DPUPR	1
DKPPP	
Dinas Kesehatan	3

# INTERNET DI KOTA TEGAL

## Frekuensi Layanan Perbaikan Jaringan Internet

### BERDASARKAN OPD

Kecamatan	2023
Dinas Kependudukan dan Pencatatan Sipil	2
Dinas Koperasi, UMKM dan Perdagangan	2
Dinas Perhubungan	2
Dinas Sosial	1
Dinas Kepemudaan, dan Olahraga, dan Pariwisata	4
Dinas Komunikasi dan Informatika	0
Dinas Tenaga Kerja dan Perindustrian	1
Dinas Kearsipan dan Perpustakaan	1
Dinas Lingkungan Hidup	1
RSUD Kardinah	1
Bagian Pemerintahan dan Kerjasama Setda	0
Bagian Hukum Setda	2
Bagian Organisasi Setda	0

# INTERNET DI KOTA TEGAL

## Frekuensi Layanan Perbaikan Jaringan Internet

### BERDASARKAN OPD

Kecamatan	2023
Bagian Umum Setda	0
Bagian Perekonomian dan Pembangunan Setda	1
Bagian Kesejahteraan Rakyat Setda	0
Bagian Keuangan Setda	0
Bagian Hubungan Masyarakat dan Protokol Setda	0
Kantor Kesbangpol	2
Satuan Polisi Pamong Praja	1

# LAYANAN TELEPON KABEL DI KOTA TEGAL

## Jumlah Layanan Telepon

2022

10.278


Jumlah penggunaan layanan telepon di Kota Tegal mengalami penurunan sebesar 80,31% di Tahun 2023. Berdasarkan data dari PT. Telkom Tegal, penggunaan layana telepon terbanyak berada di Kecamatan Tegal Timur

2023

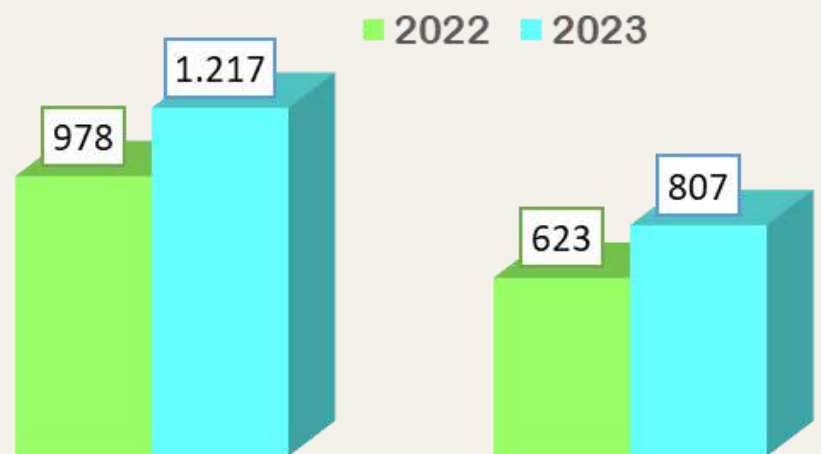
2.024



## Jumlah Layanan Telepon Kabel



Jumlah penggunaan layanan telepon kabel di Kota Tegal mengalami kenaikan di tahun 2024.



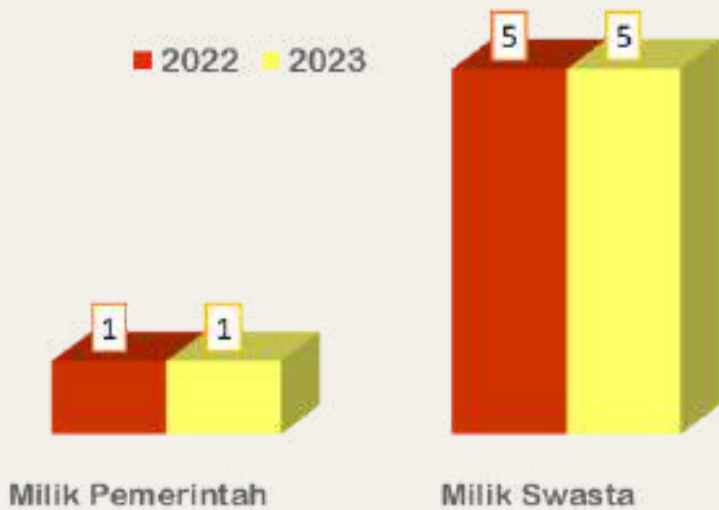
Kabel Sambungan Perkantoran

Kabel Sambungan Swasta/Dunia Usaha

Untuk kategori kabel sambungan perkantoran mengalami kenaikan sebesar 24,44%, sedangkan untuk kategori kabel sambungan swasta/dunia usaha mengalami kenaikan sebesar 29,53%

# LAYANAN INFORMASI MASYARAKAT DI KOTA TEGAL

## Jumlah Radio Pemerintah dan Swasta



Pada tahun 2023, jumlah kelurahan terlayani layanan internet di Kota Tegal mempunyai jumlah yang sama dengan tahun sebelumnya. Hal yang sama juga terjadi pada jumlah OPD Terlayani layanan internet yang mempunyai jumlah yang sama dengan tahun sebelumnya.

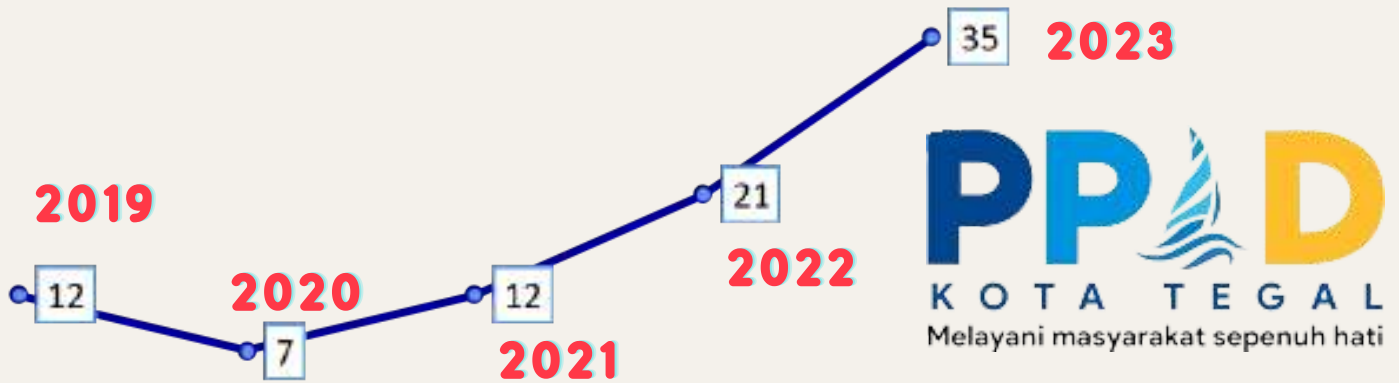
## Jumlah Laporan Pengaduan Masyarakat



Laporan pengaduan masyarakat yang masuk melalui Kanal SP4N LAPOR dan LapoGub! mengalami kenaikan sebesar 104% untuk kanal SP4N LAPOR dan 28% untuk kanal LAPORGUB

# LAYANAN INFORMASI MASYARAKAT DI KOTA TEGAL

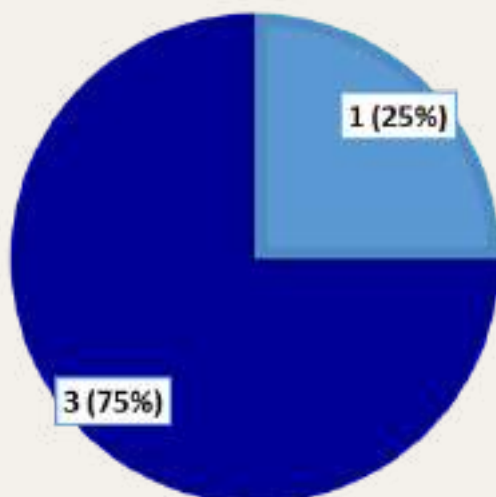
## Layanan Informasi Publik



Layanan informasi publik di Kota Tegal yang masuk melalui Kanal PPID Kota Tegal mengalami kenaikan di tahun 2023 sebesar 67% jika dibandingkan dengan tahun 2022.

## Jumlah Kantor Pos

■ Kantor Pos Utama ■ Kantor Pos Pembantu



Pada tahun 2023, terdapat 4 kantor pos yang ada di Kota Tegal yang terdiri dari 1 Kantor Pos Utama dan 3 Kantor Pos Pembantu.

# COMMAND ROOM DI KOTA TEGAL

## Jumlah Frekuensi Layanan Penggunaan

**2019**

87

**2022**

21

**2023**

74



Command room Diskominfo Kota Tegal merupakan tempat yang biasa digunakan untuk pertemuan tamu dari luar. Dapat diketahui di tahun 2023 penggunaan command room mengalami kenaikan sebesar 252% menjadi 74 kegiatan di tahun 2023.



# URUSAN KOPERASI DAN UMKM

---

Source :


1. Dinas Koperasi, Usaha Kecil dan Menengah, dan Perdagangan Kota Tegal
2. Badan Keuangan Daerah Kota Tegal
3. Bagian Perekonomian Setda Kota Tegal



# KOPERASI DI KOTA TEGAL

## Jumlah Koperasi

Pada tahun 2023, jumlah koperasi di Kota Tegal mengalami kenaikan sebesar 2,10% dari tahun sebelumnya menjadi 194 koperasi.



## KOPERASI PRODUKSI



## KOPERASI KONSUMSI



# KOPERASI DI KOTA TEGAL

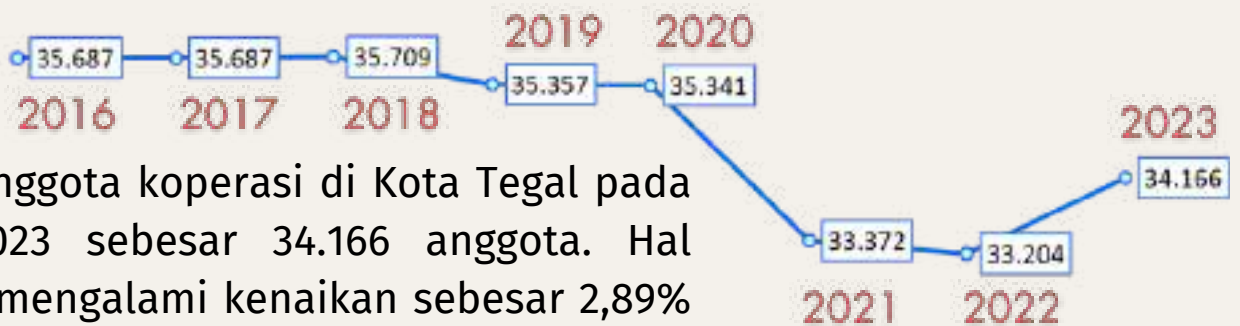
## Jumlah Koperasi



### KOPERASI SIMPAN PINJAM

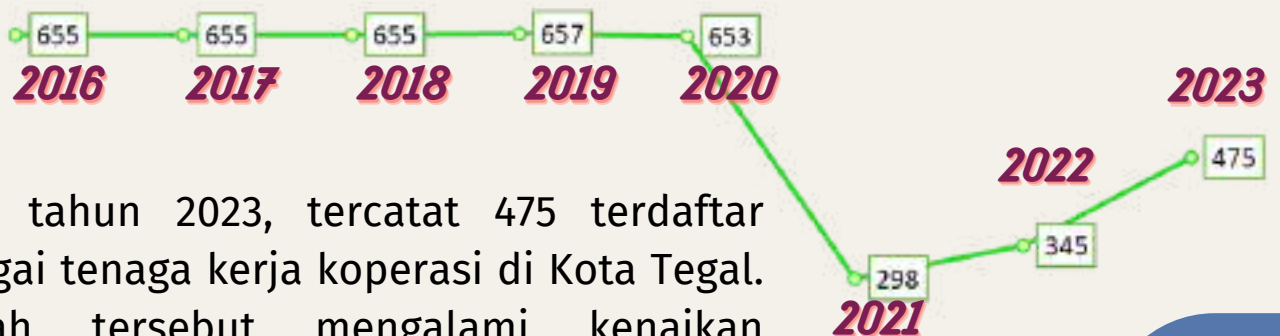
### KOPERASI JASA

## Jumlah Anggota Koperasi



Jumlah anggota koperasi di Kota Tegal pada tahun 2023 sebesar 34.166 anggota. Hal tersebut mengalami kenaikan sebesar 2,89% dari tahun sebelumnya.

## Jumlah Tenaga Kerja Koperasi



Pada tahun 2023, tercatat 475 terdaftar sebagai tenaga kerja koperasi di Kota Tegal. Jumlah tersebut mengalami kenaikan sebesar 37,68% dari tahun sebelumnya.

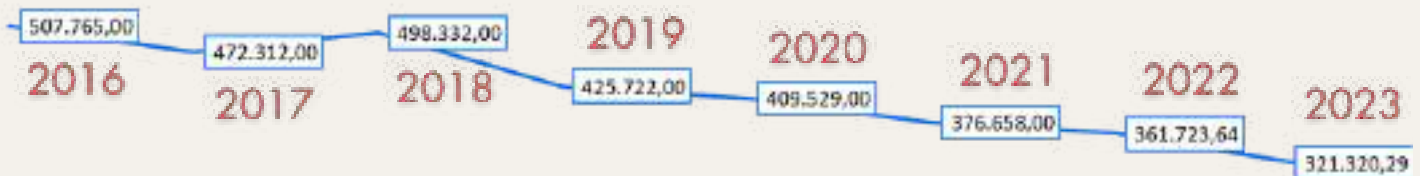
# KOPERASI DI KOTA TEGAL

## Nilai Aset



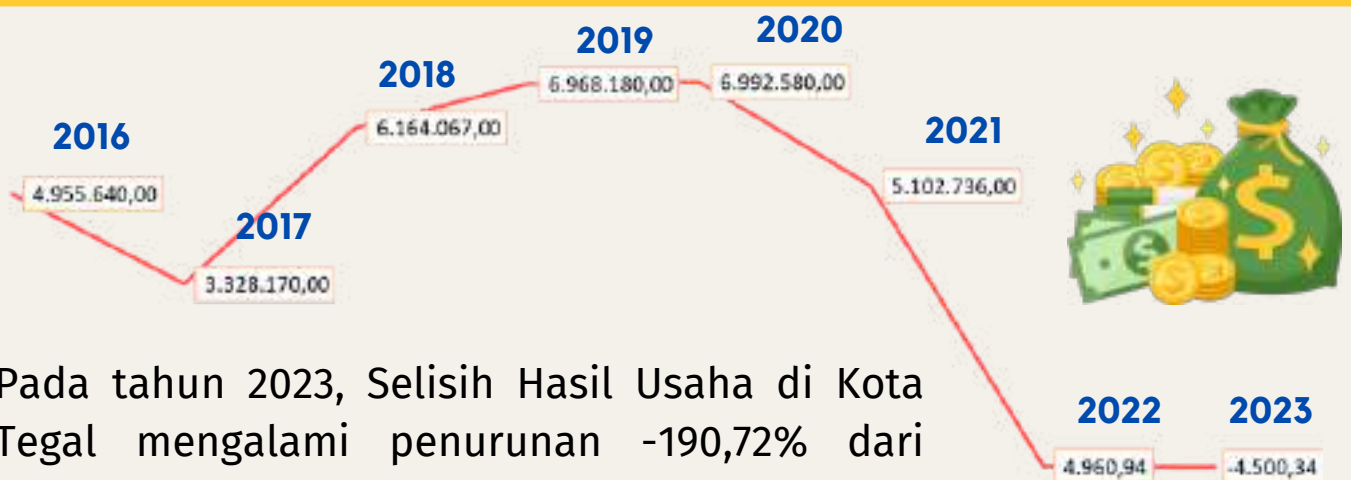
Pada tahun 2023, Nilai aset koperasi di Kota Tegal mengalami kenaikan 51,81% dari tahun sebelumnya menjadi 321.260,49

## Volume Usaha



Pada tahun 2023, Volume Usaha di Kota Tegal mengalami penurunan 11,17% dari tahun sebelumnya menjadi 321.320,29

## Selisih Hasil Usaha



Pada tahun 2023, Selisih Hasil Usaha di Kota Tegal mengalami penurunan -190,72% dari tahun sebelumnya menjadi -4.500,34

# BANK DI KOTA TEGAL

## Bank Pembangunan Daerah



Jumlah kantor Bank Pembangunan Daerah di Kota Tegal pada tahun 2023 masih mempunyai jumlah yang sama dengan tahun 2022, baik kantor pusat, kantor cabang, kantor cabang pembantu, dan kantor kas.

## Bank BUMN



Pada tahun 2023, Bank BUM di Kota Tegal hanya ada kantor Cabang dan Kantor Cabang Pembantu. Kota Tegal mempunyai 4 Kantor cabang Bank BUMN dan 11 Kantor Cabang Pembantu.

# BANK DI KOTA TEGAL

## Bank Swasta



Jumlah kantor Bank Swasta di Kota Tegal pada tahun 2023 masih mempunyai jumlah yang sama dengan tahun 2022, baik jumlah kantor pusat, kantor cabang, dan kantor kas. Namun, untuk jumlah kantor cabang pembantu bertambah satu kantor di tahun 2023.

## Bank Perkreditan Rakyat



Jumlah kantor Bank Perkreditan Rakyat di Kota Tegal pada tahun 2023 masih mempunyai jumlah yang sama dengan tahun 2022, baik jumlah kantor pusat, kantor cabang, kantor cabang pembantu, dan kantor kas.

# PASAR, KIOS, DAN LOS DI KOTA TEGAL

## Pasar Tradisional



Pada tahun 2023, Jumlah pasar tradisional mengalami penurunan sebesar 8,33% dari tahun sebelumnya.



## Pasar Modern



Pada tahun 2023, Jumlah pasar modern mengalami penurunan sebesar 20,34% dari tahun sebelumnya.

# PASAR, KIOS, DAN LOS DI KOTA TEGAL

## Kios Pasar

	2022	2023		2022	2023
Pasar Pagi Blok A	102	102	Bandung	10	10
Pasar Pagi Blok BC	234	234	Sumurpanggung	46	46
Martoloyo	40	40	Krandon	0	0
Karangdawa	0	0	Kraton	41	41
Langon	18	18	Muaraanyar	0	0
Kejambon	15	15	Pasar Beras	42	42
Randugunting	40	40	Pasar Alun - alun	0	0

Jumlah kios pasar di Kota Tegal pada tahun 2023 sama dengan tahun 2022. Seluruh kios pasar yang ada di Kota Tegal dihakpakaian retribusi.

## Pertokoan

Jumlah pertokoan di Kota Tegal pada tahun 2023 sama dengan jumlah pertokoan di tahun 2022 yaitu sebanyak 30 pertokoan.



# PASAR, KIOS, DAN LOS DI KOTA TEGAL

## Los Pasar

	2022	2023
Pasar Pagi Blok A	0	0
Pasar Pagi Kios Blok B	645	645
Pasar Pagi Kios Blok C	228	228
Pasar Pagi Kios Batanghari	18	18
Martoloyo	280	280
Karangdawa	142	142
Langon	238	238
Kejambon	345	345

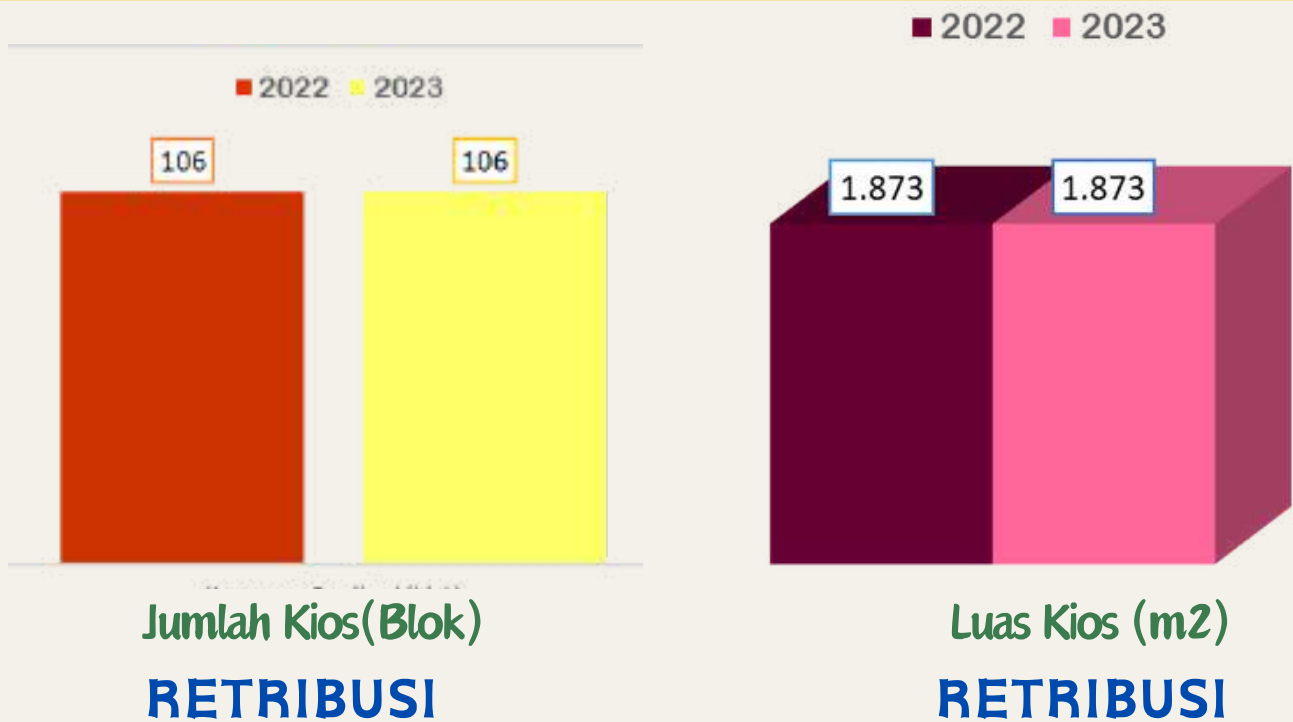
	2022	2023
Bandung	462	462
Sumurpanggung	335	335
Krandon	134	134
Kraton	92	92
Muaraanyar	10	10
Pasar Beras	66	66
Pasar Alun - alun	178	178
Randugunting	520	520

Jumlah los pasar di Kota Tegal pada tahun 2023 sama dengan tahun 2022. Seluruh los pasar yang ada di Kota Tegal sudah dihakpakaian.



# PASAR, KIOS, DAN LOS DI KOTA TEGAL

## Jumlah Kios dengan Ketetapan Retribusi



Berdasarkan grafik diatas, dapat diketahui bahwa jumlah kios dengan ketetapan retribusi mempunyai angka yang sama baik dalam jumlah blok maupun luasannya.

# UMKM DI KOTA TEGAL

## Usaha Mikro



Pada tahun 2023, Jumlah usaha mikro mengalami kenaikan sebesar 159% dari tahun sebelumnya. Kenaikan tertinggi terjadi pada bidang kuliner.



# URUSAN PENANAMAN MODAL DAN PERIZINAN

Source :

**Dinas Penanaman Modal dan Pelayanan Terpadu Satu  
Pintu Kota Tegal**

# PENANAMAN MODAL ASING DI KOTA TEGAL

## Berdasarkan Nilai Investasi Sektor Sekunder

Sektor	2022	2023
Industri Makanan	Rp41.805.033.251,00	Rp 100.810.073.251,00
Industri Barang dari Kulit dan Alas Kaki	Rp42.000.000.000,00	Rp22.000.000.000,00
Industri Kertas dan Percetakan	Rp19.500.000.000,00	Rp -
Industri Karet dan Plastik	Rp21.000.000.000,00	Rp11.000.000.000,00
Industri Logam, Mesin & Elektronik	Rp10.500.000.000,00	Rp10.100.000.000,00
Industri Lainnya	Rp22.000.000.000,00	Rp -

Jumlah penanaman modal asing sektor sekunder di Kota Tegal pada tahun 2023 mengalami penurunan sebesar 8,22%. Penurunan signifikan terjadi pada sektor industri kertas dan percetakan.

# PENANAMAN MODAL ASING DI KOTA TEGAL

## Berdasarkan Nilai Investasi Sektor Tersier

Sektor	2022	2023
Perdagangan & Reparasi	Rp78.647.293.365,00	Rp332.555.033.251,00
Hotel & Restoran	Rp3.535.354.062,00	Rp 4.844.962.817,00
Transportasi, Gudang & Komunikasi	Rp12.951.150.000,00	Rp -
Jasa lainnya	Rp14.000.000.000,00	Rp -

Jumlah penanaman modal asing sektor tersier di Kota Tegal pada tahun 2023 mengalami kenaikan sebesar 209,16% walaupun hanya ada 2 sektor investasi. Kenaikan tertinggi pada tahun 2023 terjadi pada sektor perdagangan dan resparasi.


# PENANAMAN MODAL ASING DI KOTA TEGAL

## Berdasarkan Unit Usaha Sektor Sekunder



Jika dilihat secara keseluruhan, jumlah unit usaha sektor sekunder di Kota Tegal pada tahun 2023 mempunyai jumlah yang sama dengan tahun sebelumnya yaitu 13 unit usaha. Namun, jika dilihat lebih lanjut terjadi kenaikan dan penurunan untuk tiap sektornya.

## Berdasarkan Unit Usaha Sektor Tersier



Jika dilihat secara keseluruhan, jumlah unit usaha sektor tersier di Kota Tegal pada tahun 2023 mengalami kenaikan sebesar 93,33% dari tahun 2022.

# PENANAMAN MODAL DALAM NEGERI DI KOTA TEGAL

## Berdasarkan Nilai Investasi Sektor Primer

Sektor	2022	2023
Tanaman Pangan & Perkebunan	Rp 497.000.000,00	Rp 855.000.000,00
Peternakan	Rp 8.339.750.000,00	Rp 6.753.200.000,00
Kehutanan	Rp 175.000.000,00	Rp 180.000.000,00
Perikanan	Rp 174.903.210.041,00	Rp103.368.500.000,00
Pertambangan	Rp 16.000.000,00	Rp 895.000.000,00

Jumlah penanaman modal dalam negeri sektor primer di Kota Tegal pada tahun 2023 mengalami penurunan sebesar 39,08%. Walaupun mengalami penurunan, namun ada sektor yang menyumbang kenaikan yang cukup signifikan yaitu sektor pertambangan.

# PENANAMAN MODAL DALAM NEGERI DI KOTA TEGAL

## Berdasarkan Nilai Investasi Sektor Sekunder

Sektor	2022	2023
Makanan	Rp33.388.400.000,00	Rp43.903.104.029,00
Tekstil	Rp895.600.000,00	Rp306.500.000,00
Barang dari Kulit dan Alas Kaki	Rp295.000.000,00	Rp15.000.000,00
Kayu	Rp3.124.500.000,00	Rp3.516.900.000,00
Kertas dan Percetakan	Rp5.955.700.000,00	Rp4.895.000.000,00
Kimia dan Farmasi	Rp51.986.500.000,00	Rp33.475.800.000,00
Karet dan Plastik	Rp96.000.000,00	Rp114.000.000,00
Mineral Non Logam	Rp -	Rp 437.000.000,00
Logam, Mesin & Elektronik	Rp9.698.500.000,00	Rp7.374.000.000,00
Instrumen Kedokteran, Presisi & Optik	Rp -	Rp2.015.000.000,00
Kendaraan Bermotor	Rp90.209.496.694,00	Rp500.000.000,00
Lainnya	Rp7.301.100.000,00	Rp9.374.800.000,00



# PENANAMAN MODAL DALAM NEGERI DI KOTA TEGAL

## Berdasarkan Nilai Investasi Sektor Tersier

Sektor	2022	2023
Listrik, Gas, dan Air	Rp9.564.715.866,00	Rp843.500.000,00
Konstruksi	Rp327.394.795.728,00	Rp54.518.234.966,00
Perdagangan & Resparasi	Rp628.038.776.101,00	Rp412.131.640.147,00
Hotel & Restoran	Rp166.714.708.481,00	Rp162.587.966.829,00
Transportasi, Gudang & Komunikasi	Rp43.569.243.820,00	Rp69.636.526.500,00
Perumahan, Kawasan Industri & Perkantoran	Rp74.867.100.000,00	Rp125.817.241.000,00
Jasa Lainnya	Rp1.291.969.353.610,00	Rp370.911.575.891,00

Jumlah penanaman modal dalam negeri sektor tersier di Kota Tegal pada tahun 2023 mengalami penurunan sebesar 52,94%. Walaupun mengalami penurunan, namun ada sektor yang menyumbang kenaikan yang cukup signifikan yaitu sektor perumahan, kawan industri, dan perkantoran.

# PENANAMAN MODAL DALAM NEGERI DI KOTA TEGAL

## Berdasarkan Unit Usaha Sektor Primer



Pada tahun 2023, jumlah unit usaha sektor primer mengalami penurunan sebesar 47,92% dari tahun 2022. Hampir semua sektor industri mengalami penurunan, hanya sektor pertambangan yang mengalami kenaikan di tahun 2023.

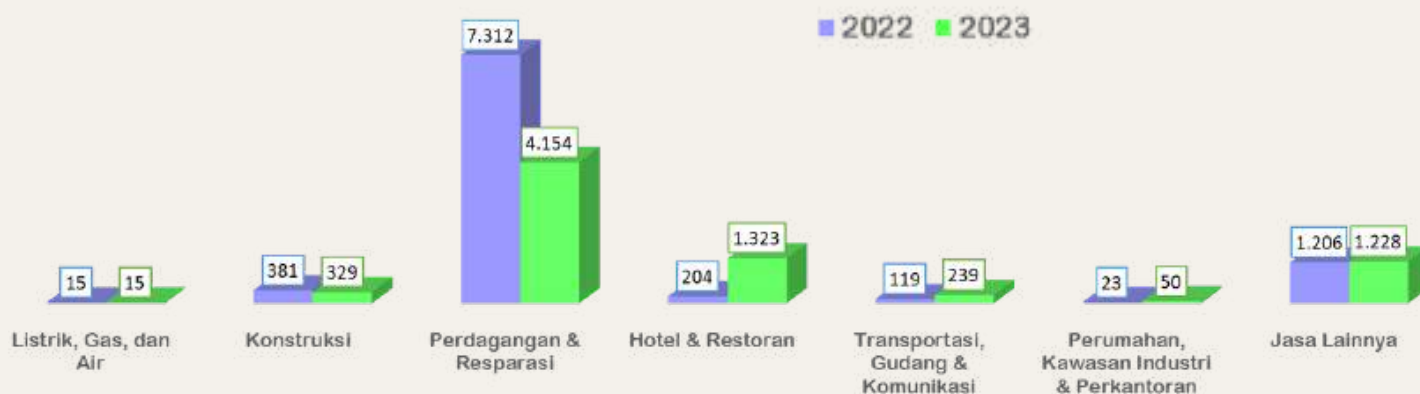
## Berdasarkan Unit Usaha Sektor Sekunder



Pada tahun 2023, jumlah unit usaha sektor sekunder mengalami kenaikan sebesar 248,25% dari tahun 2022. Dari total 2.779 unit usaha, unit usaha yang paling mendominasi adalah industri makanan.

# PENANAMAN MODAL DALAM NEGERI DI KOTA TEGAL

## Berdasarkan Unit Usaha Sektor Tersier



Pada tahun 2023, jumlah unit usaha sektor tersier mengalami penurunan sebesar 20,76% dari tahun 2022. Walaupun mengalami penurunan, namun ada beberapa sektor yang mengalami peningkatan unit usaha di tahun 2023 seperti sektor Hotel dan Restoran, Transportasi, Gudang, dan Komunikasi, Perumahan, Kawasan Industri, dan Perkantoran serta Jasa lainnya.



# URUSAN KEPEMUDAAN DAN OLAHRAGA

Source :

**Dinas Kepemudaan dan Olahraga dan Pariwisata  
Kota Tegal**

# PRASARANA OLAHRAGA DI KOTA TEGAL

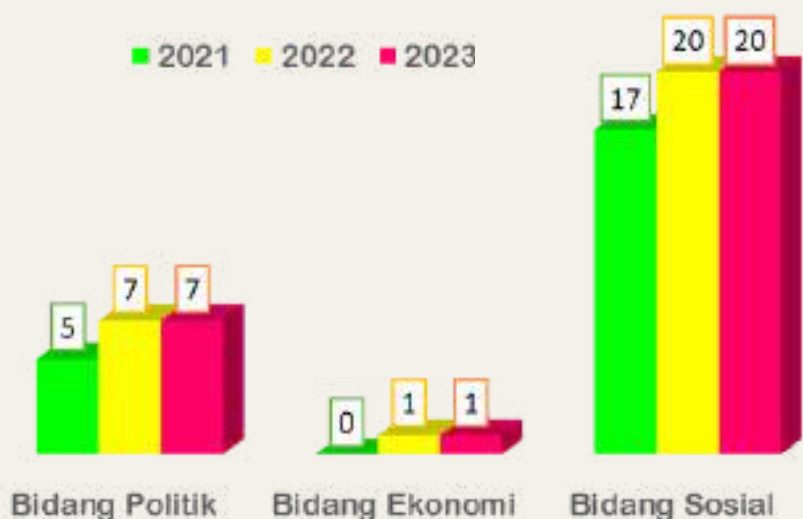
## Jumlah Prasarana Olahraga



Kota Tegal mempunyai 99 Prasarana Olahraga di tahun 2023. Jumlah tersebut masih merupakan angka yang sama dengan tahun 2022.

## ORGANISASI KEPEMUDAAN

### Jumlah Organisasi Kepemudaan



Kota Tegal mempunyai 28 Organisasi Kepemudaan yang terbagi menjadi tiga bidang organisasi di tahun 2023. Jumlah tersebut masih sama dengan jumlah organisasi tahun 2022.



# URUSAN KEBUDAYAAN

Source :

**Dinas Pendidikan dan Kebudayaan Kota Tegal**

# KELOMPOK SENI BUDAYA DI KOTA TEGAL

## Jumlah Kelompok Seni Rupa



Pada tahun 2023, jumlah kelompok Seni rupa di Kota Tegal mengalami penurunan sebesar 46,15%. Penurunan terbanyak terjadi pada kelompok seni kriya.

## Jumlah Kelompok Seni Tari



Pada tahun 2023, Kota Tegal mempunyai 25 kelompok seni yang terdiri dari seni tari klasik, seni tari kreasi baru, seni tari tradisional, dan seni tari modern. Jumlah tersebut masih sama dengan jumlah kelompok tari di tahun 2022.

# KELOMPOK SENI BUDAYA DI KOTA TEGAL



## KELOMPOK SENI SUARA



## KELOMPOK SENI TEATER

## KELOMPOK SENI MUSIK TRADISIONAL



Pada tahun 2023, jumlah kelompok seni sastra, seni suara, seni teater, dan seni musik tradisional di Kota Tegal masih sama seperti jumlah kelompok di tahun 2022 untuk setiap kategori.



# SARANA DAN PRASARANA BUDAYA DI KOTA TEGAL

## Jumlah Sarana dan Prasarana



Pada tahun 2023, jumlah sarana dan prasarana budaya di Kota Tegal sama seperti jumlah kelompok di tahun 2022 untuk setiap kategori. Sarana dan prasarana budaya yang ada di Kota Tegal meliputi sanggar kesenian, gedung kesenian, dan pusat kebudayaan/taman budaya

## Jumlah Pagelaran dan Pameran



Pada tahun 2023, jumlah pagelaran yang ada di Kota Tegal mengalami kenaikan yang sangat signifikan. Namun, hal tersebut berbeda dengan jumlah pameran yang diselenggarakan di Kota Tegal yang mengalami penurunan dari tahun sebelumnya.

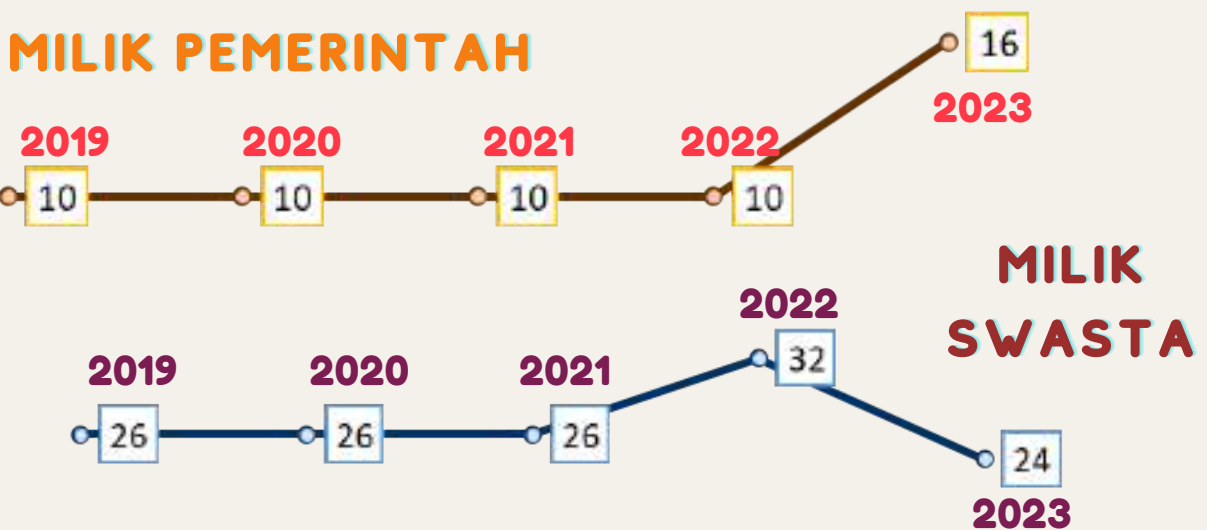
# CAGAR BUDAYA DI KOTA TEGAL

## Jumlah Benda Cagar Budaya



Pada tahun 2023, terdapat dua benda cagar budaya di Kota Tegal. Jumlah tersebut mengalami penurunan yang sangat signifikan dibanding tahun sebelumnya.

## Jumlah Bangunan Cagar Budaya



Pada tahun 2023, Kota Tegal mempunyai 40 bangunan cagar budaya. Jumlah tersebut mengalami penurunan sebesar 4,76% dari tahun 2022. Penurunan tersebut terjadi pada jumlah bangunan cagar budaya milik swasta yang berkurang 25% dari tahun sebelumnya. Sementara untuk bangunan milik pemerintah mengalami kenaikan 60% dari tahun 2022.

# CAGAR BUDAYA DI KOTA TEGAL

## Penetapan Cagar Budaya

### MILIK PEMERINTAH



### MILIK SWASTA



Pada tahun 2023, Jumlah bangunan cagar budaya yang belum ditetapkan lebih banyak dibandingkan dengan yang sudah ditetapkan.

## Struktur Cagar Budaya

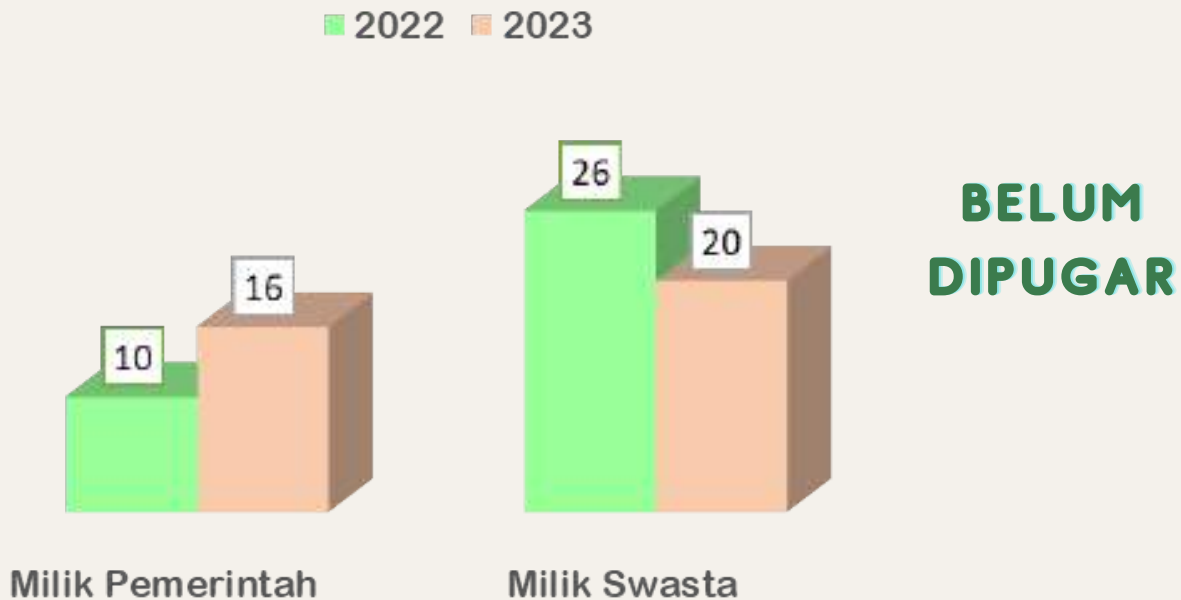
2022 2023



Pada tahun 2023, Kota Tegal mempunyai 3 cagar budaya yang terbagi menjadi 2 cagar budaya milik pemerintah dan 1 cagar budaya milik swasta.

# CAGAR BUDAYA DI KOTA TEGAL

## Pelestarian Cagar Budaya



Pada tahun 2023, sebanyak 20 cagar budaya milik swasta belum dipugar. Sementara untuk cagar budaya milik pemerintah yang belum dipugar sebanyak 16 cagar budaya.



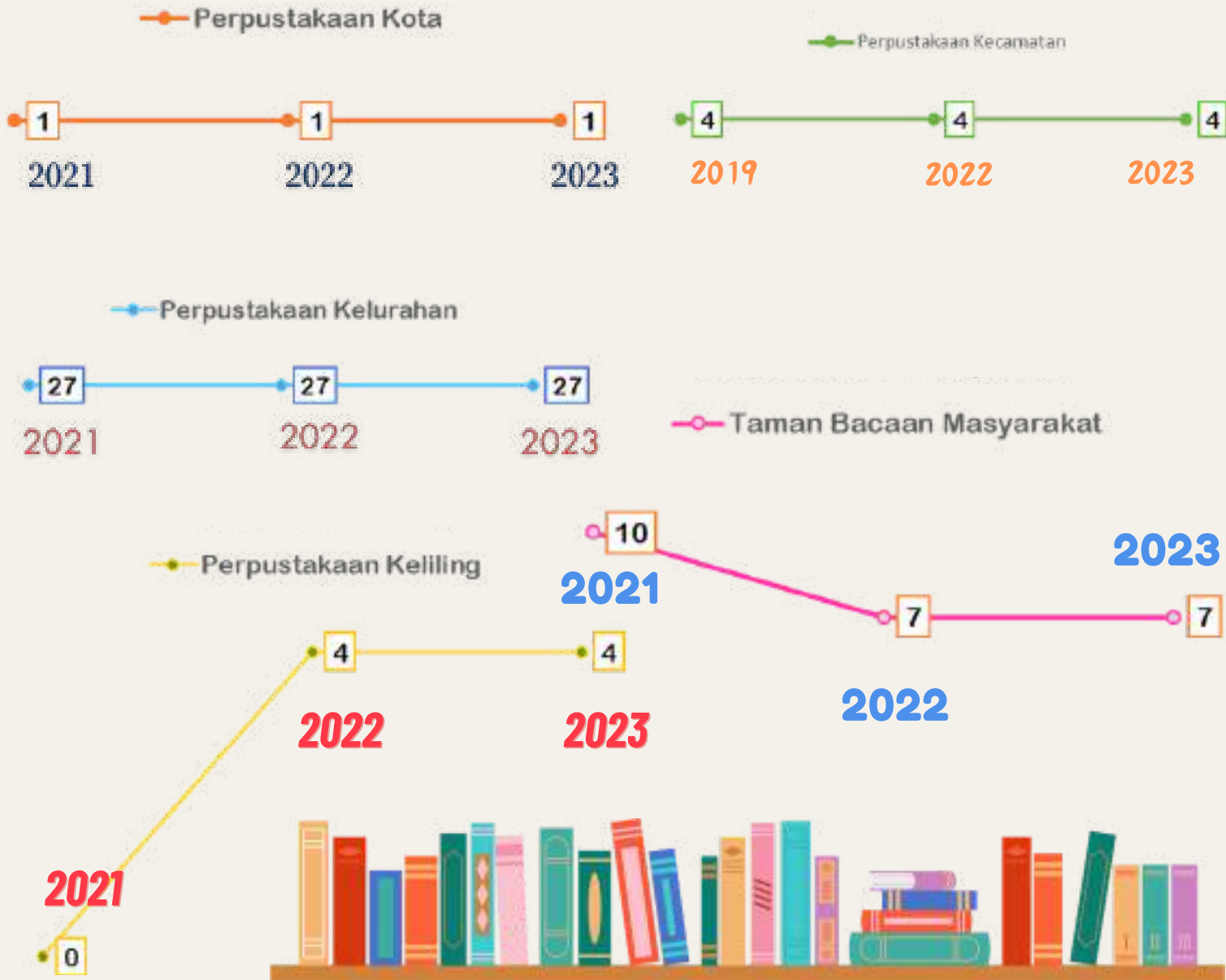
# URUSAN PERPUSTAKAAN DAN KEARSIPAN

Source :

**Dinas Kearsipan Dan Perpustakaan Kota Tegal**

# PERPUSTAKAAN DI KOTA TEGAL

## Perpustakaan Umum



Perpustakaan umum di Kota Tegal terbagi menjadi Perpustakaan Kota, Perpustakaan Kecamatan, Perpustakaan Kelurahan, Taman Baca Masyarakat, dan Perpustakaan Keliling. Di tahun 2023, terdapat 1 perpustakaan kota, 4 perpustakaan kecamatan, 27 perpustakaan kelurahan, 7 taman bacaan masyarakat, 7 Taman Bacaan Masyarakat, dan 4 perpustakaan keliling.



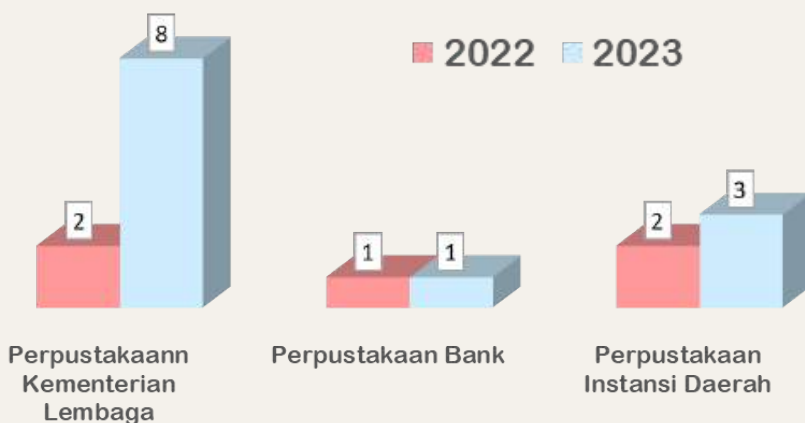
# PERPUSTAKAAN DI KOTA TEGAL

## Perpustakaan Sekolah



Perpustakaan umum di Kota Tegal terbagi menjadi Perpustakaan SD, SLTP, SLTA, dan Perguruan Tinggi. Dari tahun 2021 - 2023 jumlah perpustakaan tersebut masih mempunyai jumlah yang sama yakni, 151 Perpustakaan SD, 39 Perpustakaan SLTA, 33 Perpustakaan SLTA, dan 8 Perpustakaan Perguruan Tinggi

## Perpustakaan Khusus



Perpustakaan Khusus di Kota Tegal Kementerian Lembaga, Perpustakaan Bank, dan Perpustakaan Instansi Daerah. Ditahun 2023, Jumlah Perpustakaan Kementerian Lembaga dan Perpustakaan Instansi Daerah mengalami kenaikan 1 perpustakaan.

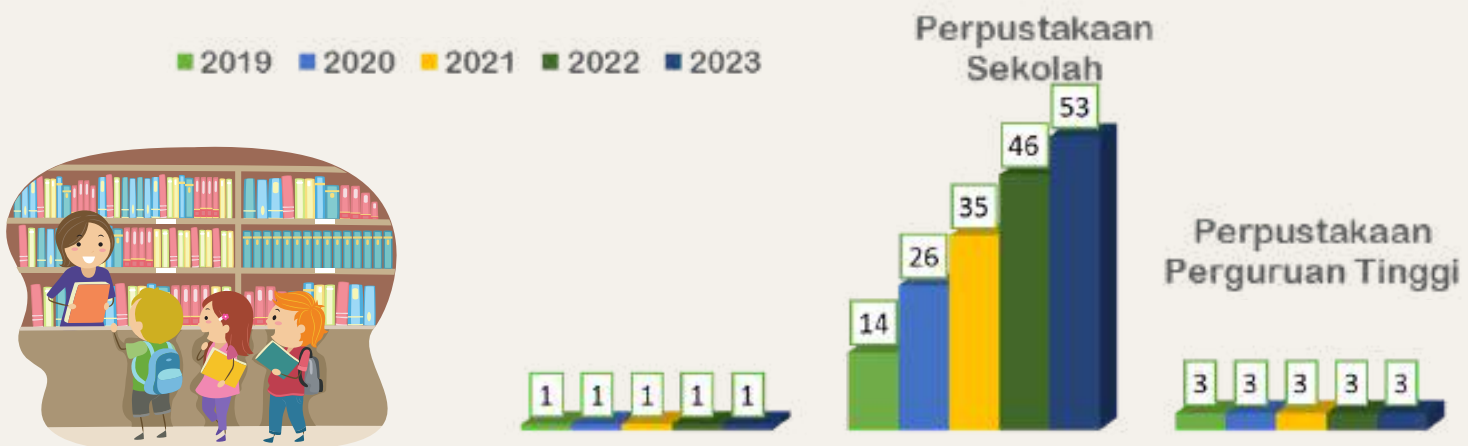
# PERPUSTAKAAN DI KOTA TEGAL

## Perpustakaan Online/Digital



Perpustakaan di Kota Tegal yang telah menerapkan sistem digital ialah perpustakaan umum, perpustakaan perguruan tinggi, dan perpustakaan khusus. Pada tahun 2023, terdapat 1 perpustakaan umum, 2 perpustakaan perguruan tinggi, dan 2 perpustakaan khusus yang sudah digital

## Perpustakaan Memenuhi Standar



Pada Tahun 2023, terdapat 1 Perpustakaan Umum, 53 Perpustakaan Sekolah, dan 3 Perpustakaan Perguruan Tinggi yang memenuhi standar



# PERPUSTAKAAN DI KOTA TEGAL

## Koleksi Buku



Jumlah koleksi buku yang tercatat ialah buku yang ada di Perpustakaan Umum. Pada tahun 2023, terdapat kenaikan sebesar 10,46% pada jumlah koleksi buku dari tahun sebelumnya.

## Pustakawan di Perpustakaan



Pada Tahun 2023, tercatat ada 6 Pustakawan di Perpustakaan Umum dan 2 Pustakawan di Perpustakaan Sekolah.

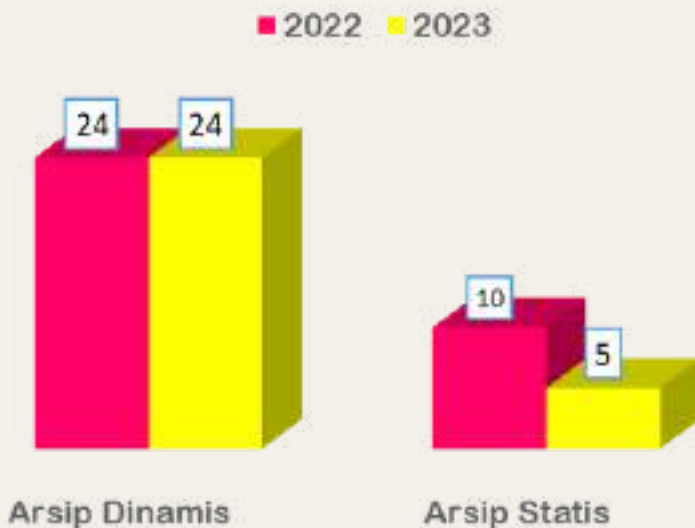
# KEARSIPAN DI KOTA TEGAL

## Jumlah Lembaga



Di tahun 2023, Kota Tegal mempunyai 1 Lembaga Kearsipan terakreditasi yang didalamnya terdapat 4 arsiparis tingkat ahli, 6 arsiparis tingkat terampil, dan 12 tenaga teknis pengelola arsip.

## Supervisi dan Bimbingan Teknis Arsip



Pada Tahun 2023, tercatat telah dilakukan 24 supervisi kepada Pengelola Arsip Dinamis dan 5 supervisi kepada pengelola arsip statis




Pada Tahun 2023, tercatat telah dilakukan 24 Bimbingan Teknis kepada Pengelola Arsip Dinamis Perangkat Daerah.

# KEARSIPAN DI KOTA TEGAL

## Jumlah Arsip

### ARSIP STATIS



### ARSIP VITAL



Jumlah Arsip di Dinas Kearsipan dan Perpustakaan Kota Tegal dikelompokkan menjadi arsip vital dan arsip statis. Dapat diketahui bahwa sebanyak 79.839 adalah arsip statis dan 22 merupakan arsip vital.

## Pemanfaatan Arsip



Dari grafik dapat diketahui bahwa izin penggunaan arsip tertutup sebagai pemanfaatan arsip sebanyak 40 dan jumlah pemanfaatan arsip itu sendiri ada 10 arsip.



# URUSAN PARIWISATA

Source :

**Dinas Kepemudaan dan Olahraga dan Pariwisata  
Kota Tegal**

# OBJEK WISATA DI KOTA TEGAL

## Jumlah Objek Wisata Tahun 2023

- Wisata Budaya
- Wisata Bahari
- Wisata Cagar Alam
- Wisata Alam
- Wisata Sejarah
- Wisata Religi
- Wisata Kuliner
- Wisata Belanja
- Wisata Buatan



Pada tahun 2023, Kota Tegal mempunyai 37 Objek wisata yang terbagi menjadi wisata budaya, wisata bahari, wisata cagar alam, wisata alam, wisata sejarah, wisata religi, wisata kuliner, wisata belanja, dan wisata buatan.

## Jumlah Pengunjung Objek Wisata PAI



Jumlah pengunjung Objek Wisata Pantai Alam Indah (PAI) Kota Tegal pada tahun 2023 mengalami kenaikan sebesar 1,78% dari tahun 2022. Pengunjung Objek Wisata PAI Kota Tegal terbanyak terjadi pada Desember 2023.

# HOTEL DI KOTA TEGAL

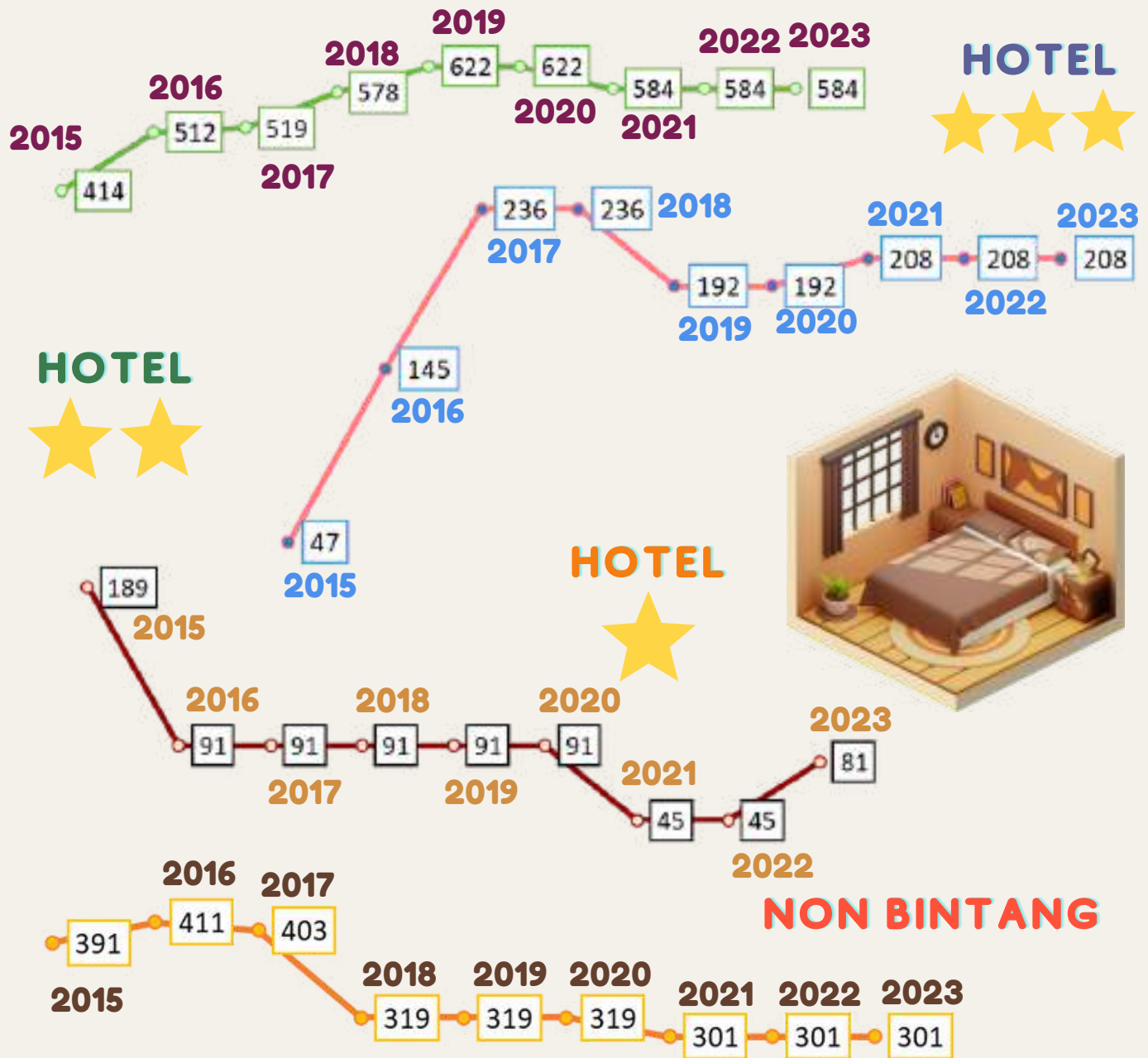
## Jumlah Hotel dan Akomodasi Lainnya



Jumlah hotel dan akomodasi lainnya di Kota Tegal pada tahun 2023 mengalami kenaikan sebesar 4,17% dari tahun sebelumnya. Berdasarkan grafik dapat diketahui bahwa hotel bintang 1 mengalami kenaikan di tahun 2023, sedangkan hotel bintang 3, bintang 2, dan akomodasi lainnya masih mempunyai jumlah yang sama dengan tahun 2022.

# HOTEL DI KOTA TEGAL

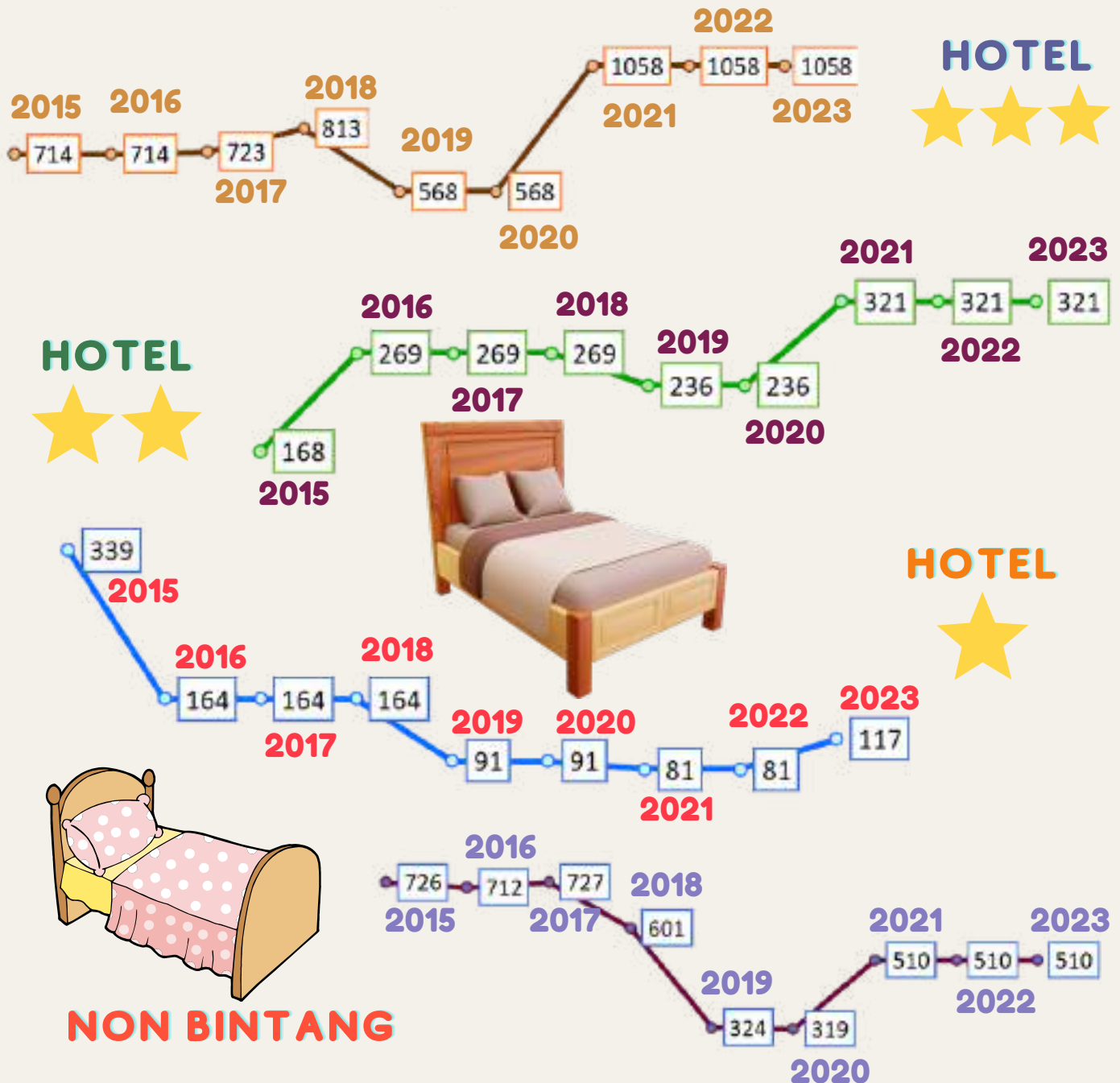
## Jumlah Kamar Hotel



Jumlah kamar hotel di Kota Tegal pada tahun 2023 mengalami kenaikan sebesar 43,16% dari tahun sebelumnya. Berdasarkan grafik dapat diketahui bahwa kamar hotel bintang 1 mengalami kenaikan di tahun 2023, sedangkan kamar hotel bintang 3, bintang 2, dan non bintang masih mempunyai jumlah yang sama dengan tahun 2022.

# HOTEL DI KOTA TEGAL

## Jumlah Tempat Tidur Hotel



Jumlah kamar hotel di Kota Tegal pada tahun 2023 mengalami kenaikan sebesar 1,83% dari tahun sebelumnya. Berdasarkan grafik dapat diketahui bahwa tempat tidur hotel bintang 1 mengalami kenaikan di tahun 2023, sedangkan tempat tidur hotel bintang 3, bintang 2, dan non bintang masih mempunyai jumlah yang sama dengan tahun 2022.





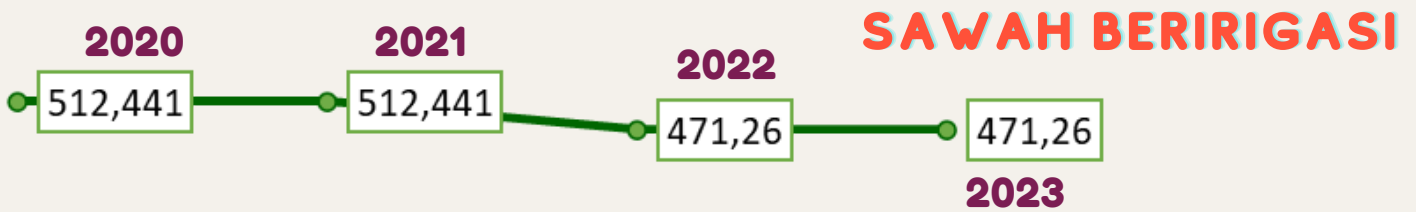
# URUSAN PERTANIAN

Source :

**Dinas Kelautan dan Perikanan, Pertanian dan  
Pangan Kota Tegal**


# TANAMAN PANGAN DI KOTA TEGAL

## Luas Lahan Pertanian (Ha)



Luas lahan pertanian di Kota Tegal pada tahun 2023 sama dengan tahun 2022 yakni 471,26 hektare.

## Jumlah dan Nilai Produksi Tanaman Pangan



Jumlah produksi tanaman pangan padi di Kota Tegal mengalami penurunan sebesar 40,34% pada tahun 2023. Hal tersebut sejalan dengan nilai produksinya yang juga mengalami penurunan sebesar -22,73% dari tahun sebelumnya.

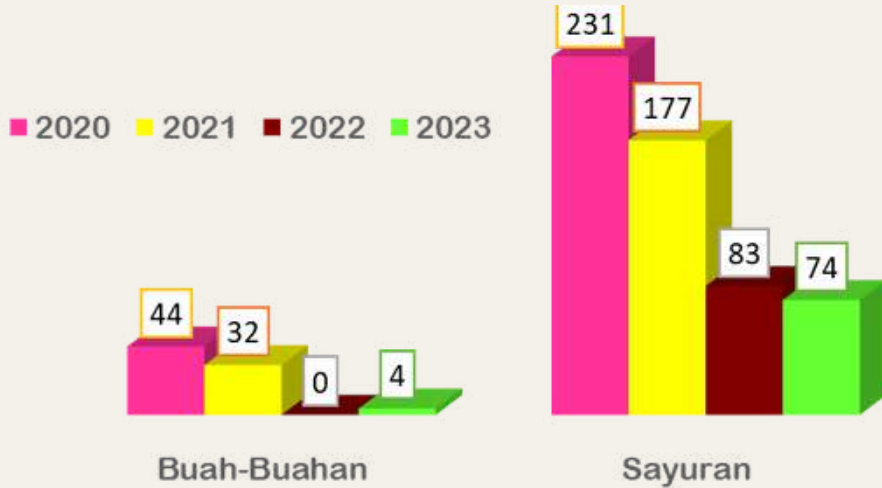
## NTP Tanaman Pangan

Nilai Tukar Petani (NTP) Tanaman Pangan pada tahun 2023 sama dengan tahun 2022 yaitu sebesar 104%.



# TANAMAN HORTIKULTURA DI KOTA TEGAL

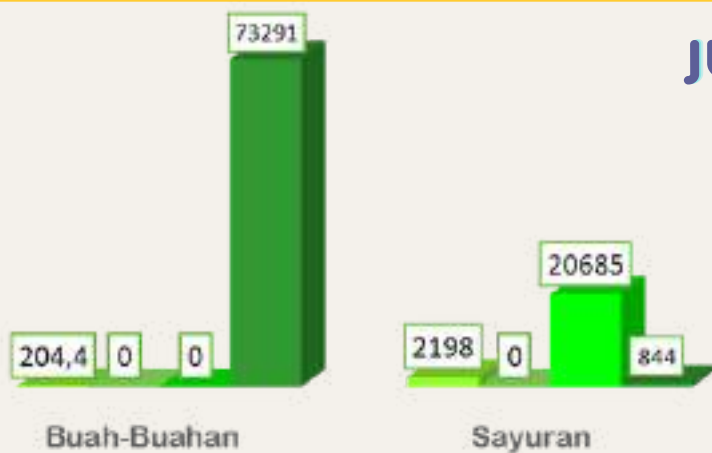
## Luas Areal Hortikultural (Ha)



Tanama Hortikultural yang ada di Kota Tegal ialah Buah-buahan dan sayuran. Luas areal hortikultural sayuran di Kota Tegal mengalami penurunan sebesar 10,84% dari tahun 2022. Sementara luas areal hortikultural buah-buahan pada tahun 2023 seluas 4 hektare.

## Jumlah dan Nilai Produksi Tanaman Hortikultura

### JUMLAH PRODUKSI




Nilai Produksi sayuran di Kota Tegal mengalami kenaikan sebesar 160,24% dari tahun sebelumnya. Namun, untuk nilai produksinya mengalami penurunan dari tahun 2022

### NILAI PRODUKSI



# KETERSEDIAAN BENIH DAN ALAT PERTANIAN

## Ketersediaan Benih Tanaman Pangan



### BENIH PADI

Jumlah ketersediaan benih padi di Kota Tegal mengalami penurunan sebesar 70,16% dari tahun sebelumnya.

## Ketersediaan Benih Holtikultural



Ketersediaan benih buah-buahan di Kota Tegal pada tahun 2023 mengalami penurunan sebesar 41,55%. Sedangkan untuk benih bahan obat nabati mengalami kenaikan sebesar 57,63%



## Ketersediaan Pupuk

Ketersediaan pupuk di Kota Tegal pada tahun 2023 mengalami penurunan sebesar 22,89% dari tahun sebelumnya.



# KETERSEDIAAN BENIH DAN ALAT PERTANIAN

## Ketersediaan Pakan Ternak



Jumlah ketersediaan pakan ternak di Kota Tegal mengalami penurunan sebesar 22,89% dari tahun sebelumnya.

## Ketersediaan Alat dan Mesin Pertanian



Pada tahun 2023, jumlah ketersediaan alat dan mesin pertanian mengalami kenaikan. Jumlah alat pertanian mengalami kenaikan sebesar 540% dari tahun sebelumnya. Sedangkan mesin pertanian mengalami kenaikan sebesar 36,46%

## LUAS AREAL PENGAIRAN DI KOTA TEGAL



Luas Areal Pengairan di Kota Tegal pada tahun 2023 mengalami penurunan sebesar 22,89% dari tahun sebelumnya.



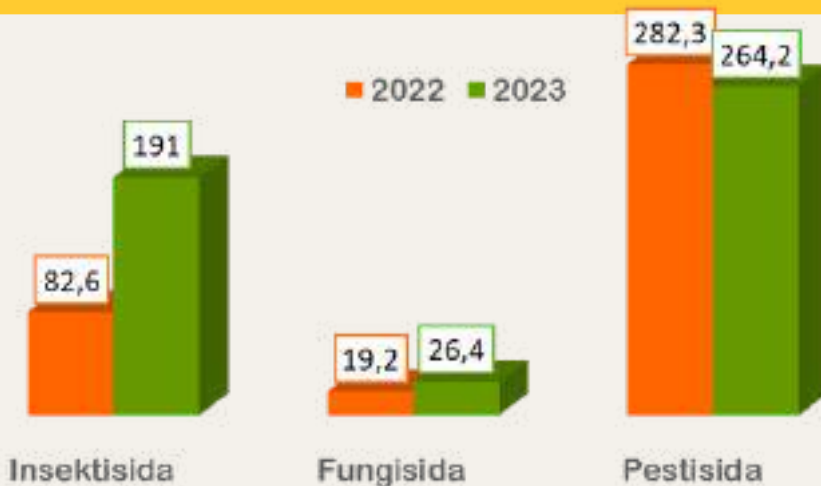
# HAMA DI KOTA TEGAL

## Jumlah Kasus Wabah/Endemi pada Tanaman



Jumlah Kasus Wabah/Endemi pada Tanaman di Kota Tegal mengalami kenaikan sebesar 23,08% dari tahun sebelumnya.

## Ketersediaan Obat Anti Hama



Pada tahun 2023, jumlah ketersediaan obat anti hama di Kota Tegal mengalami kenaikan sebesar 25,35% dari tahun 2022.

Namun, jika dilihat berdasarkan jenis obat, jumlah ketersediaan pestisida berkurang 6,41% dari tahun 2022.

## KELOMPOK TANI DI KOTA TEGAL



Jumlah kelompok tani di Kota Tegal berkurang 11,25% dari tahun sebelumnya menjadi 23 kelompok tani di tahun 2023



# URUSAN PERDAGANGAN

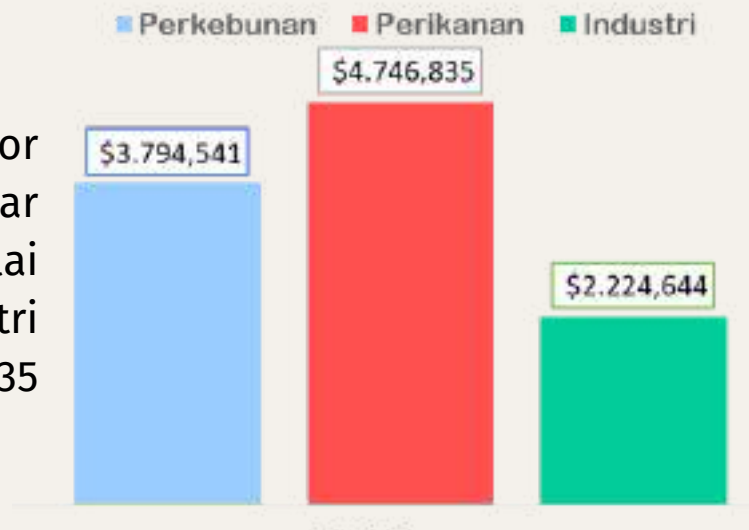
Source :

**Dinas Koperasi, Usaha Kecil dan Menengah, dan  
Perdagangan Kota Tegal**

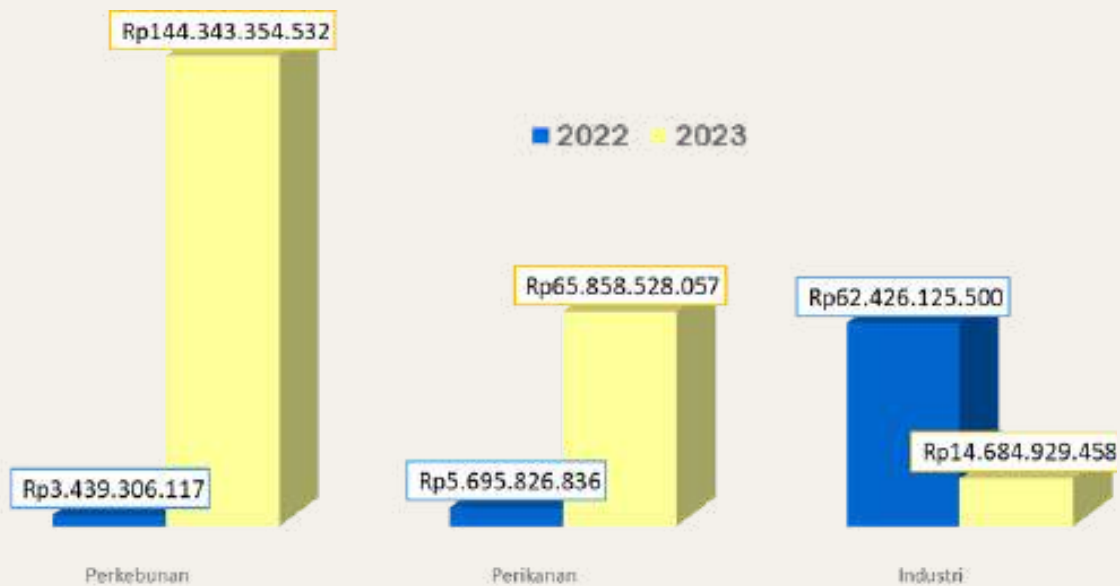
# EKSPOR IMPOR DI KOTA TEGAL

## Nilai Ekspor Menurut Komoditi

Pada tahun 2023, Nilai ekspor perkebunan di Kota Tegal sebesar \$ 3.794,541. Sementara untuk nilai ekspor perikanan dan industri secara berturut-turut \$ 4.746,835 dan \$ 2.224,644.



## Nilai FOB



Pada tahun 2023, terjadi kenaikan yang cukup signifikan pada komoditas perkebunan dan perikanan dari tahun sebelumnya. Sementara untuk komoditas industri mengalami penurunan sebesar 76.47% dari tahun sebelumnya.



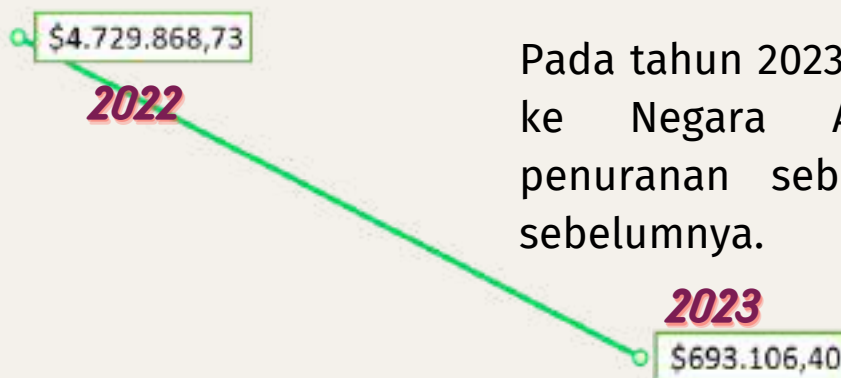
# EKSPOR IMPOR DI KOTA TEGAL

## Nilai Ekspor Berdasarkan Negara Tujuan



Pada tahun 2023, Nilai ekspor ke Negara Asia Timur mengalami penurunan sebesar 85.35% dari tahun sebelumnya.

## Nilai FOB Negara Tujuan



Pada tahun 2023, Nilai Free on Board (FOB) ke Negara Asia Timur mengalami penurunan sebesar 85.35% dari tahun sebelumnya.

## Nilai Cost Insurance Freight (CIF)

Pada tahun 2023, Nilai Cost Insurance Freight (CIF) ke Negara Asia Timur mengalami kenaikan yang cukup signifikan menjadi Rp 144.343.354.532,00.





# URUSAN PERINDUSTRIAN

Source :

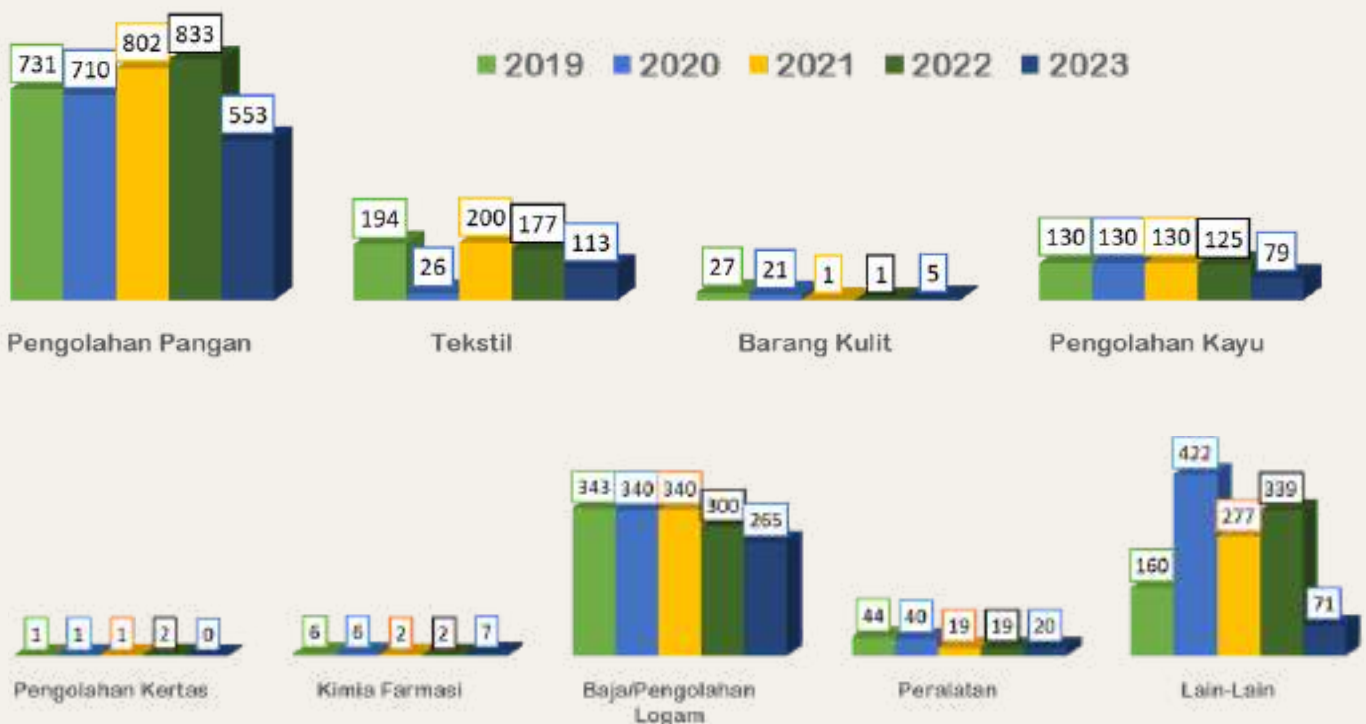
**Dinas Tenaga Kerja dan Perindustrian Kota Tegal**

# INDUSTRI DI KOTA TEGAL



Jumlah Industri di Kota Tegal pada tahun 2023 mengalami penurunan sebesar 37,25%. Jumlah Industri Kecil yang ada di Kota Tegal masih menjadi jumlah industri terbanyak di Tahun 2023.

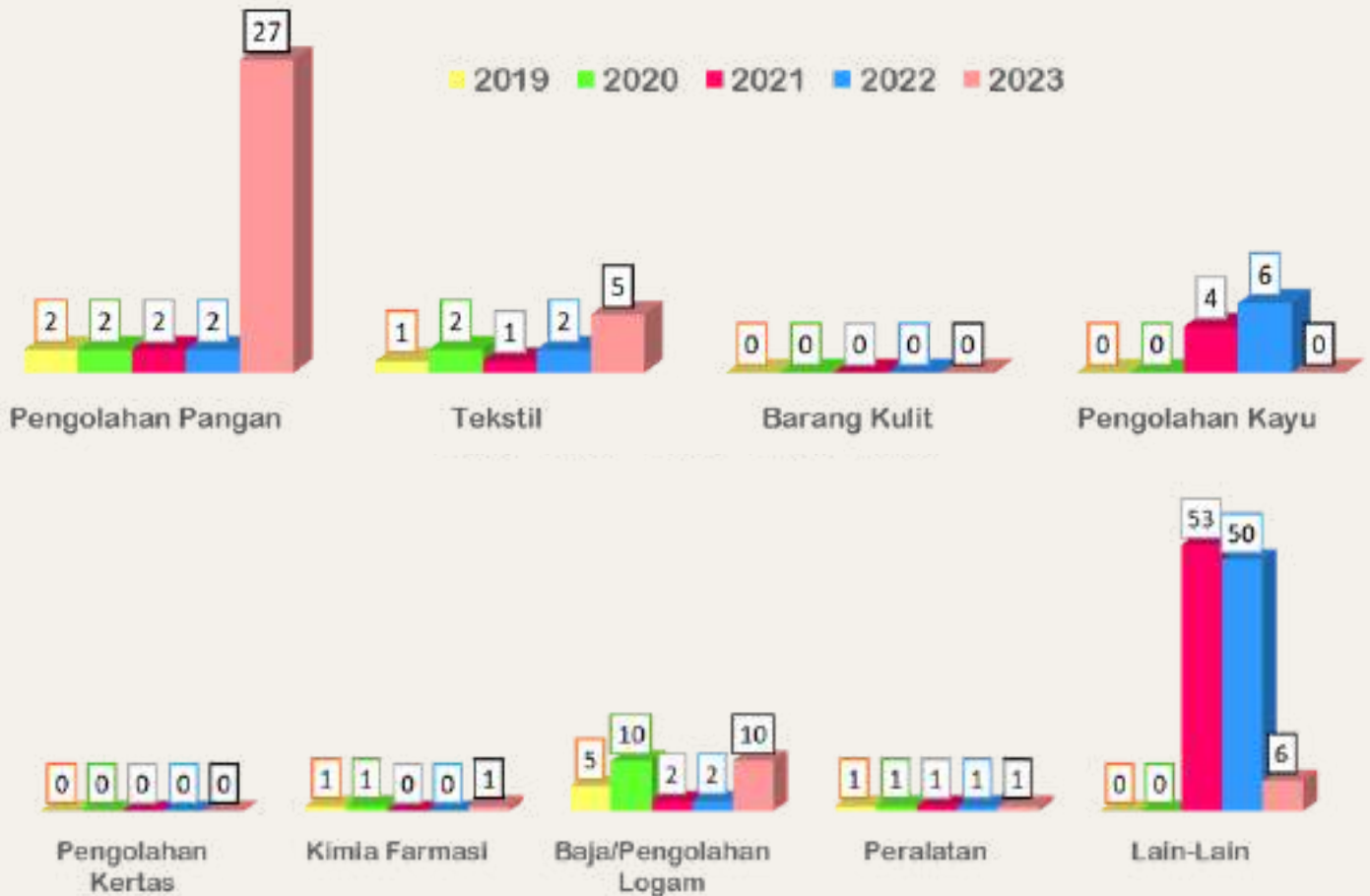
## Jumlah Unit Industri Kecil



Jumlah unit industri kecil di Kota Tegal mengalami penurunan sebesar 38,10% di tahun 2023. Sektor Pengolahan pangan masih menjadi yang terbanyak dalam kategori industri kecil di Kota Tegal.

# INDUSTRI DI KOTA TEGAL

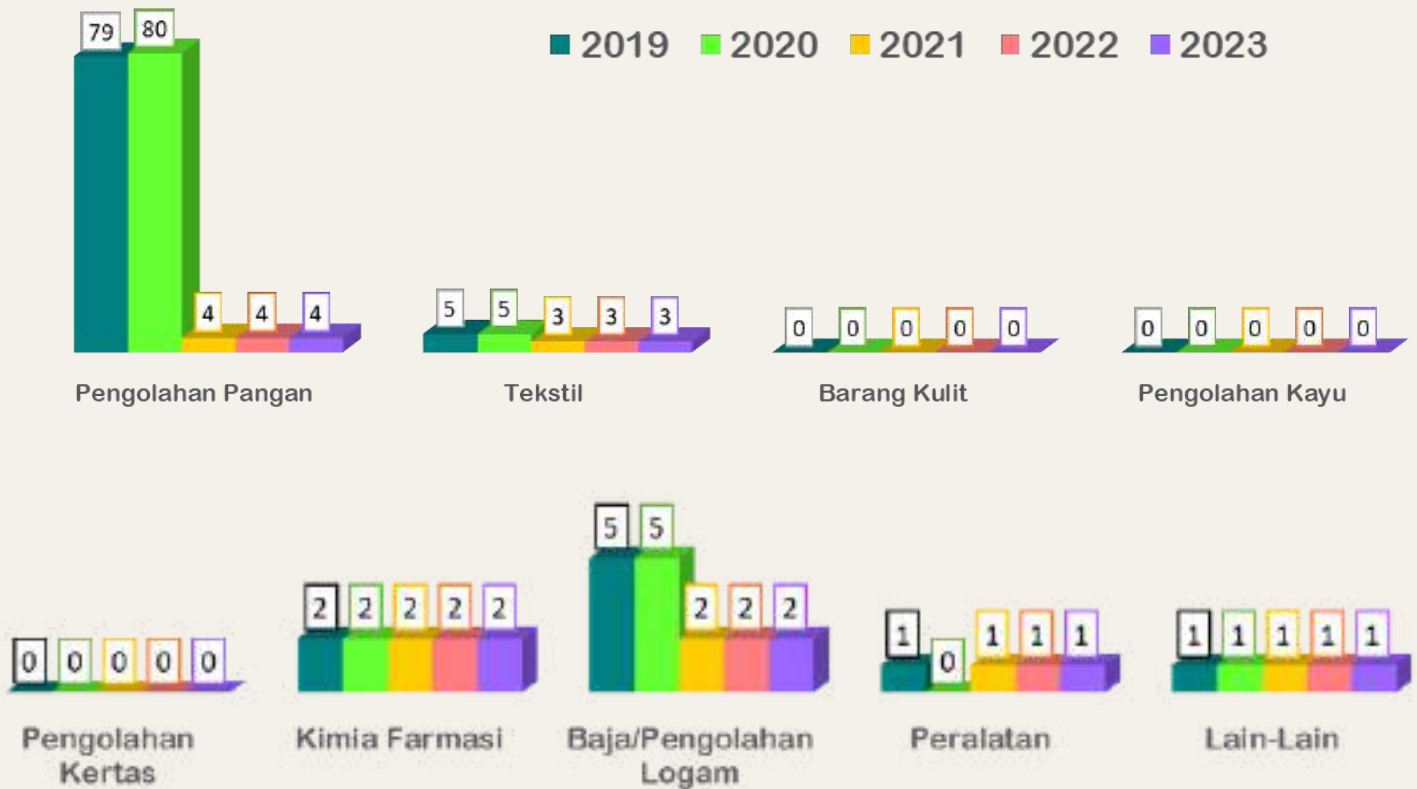
## Jumlah Unit Industri Menengah



Jumlah unit industri menengah di Kota Tegal mengalami penurunan sebesar 20,63% di tahun 2023. Sektor Pengolahan pangan masih menjadi yang terbanyak dalam kategori industri menengah di Kota Tegal.

# INDUSTRI DI KOTA TEGAL

## Jumlah Unit Industri Besar



Jumlah unit industri besar di Kota Tegal masih mempunyai jumlah yang sama dengan tahun sebelumnya yakni 13 unit industri. Jumlah tersebut didominasi oleh sektor pengolahan pangan sebanyak 4 unit industri.

# TENAGA KERJA INDUSTRI DI KOTA TEGAL

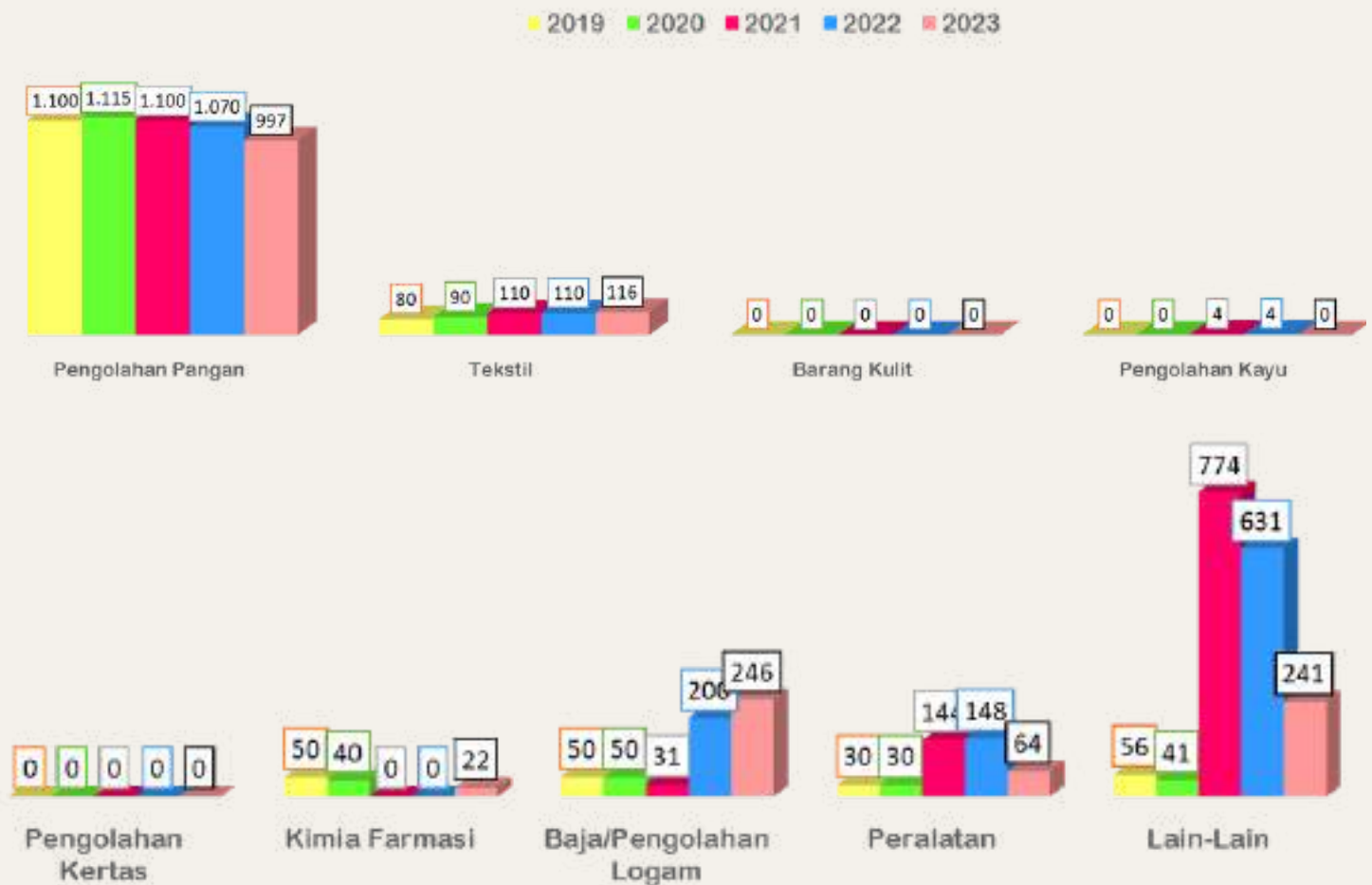
## Jumlah Tenaga Kerja Industri Kecil



Jumlah Tenaga yang bekerja di industri kecil di Kota Tegal secara keseluruhan mengalami penurunan sebesar 5.80% dari tahun 2022. Jumlah tenaga kerja industri kecil terbanyak di tahun 2022 berada pada sektor pengolahan pangan.

# TENAGA KERJA INDUSTRI DI KOTA TEGAL

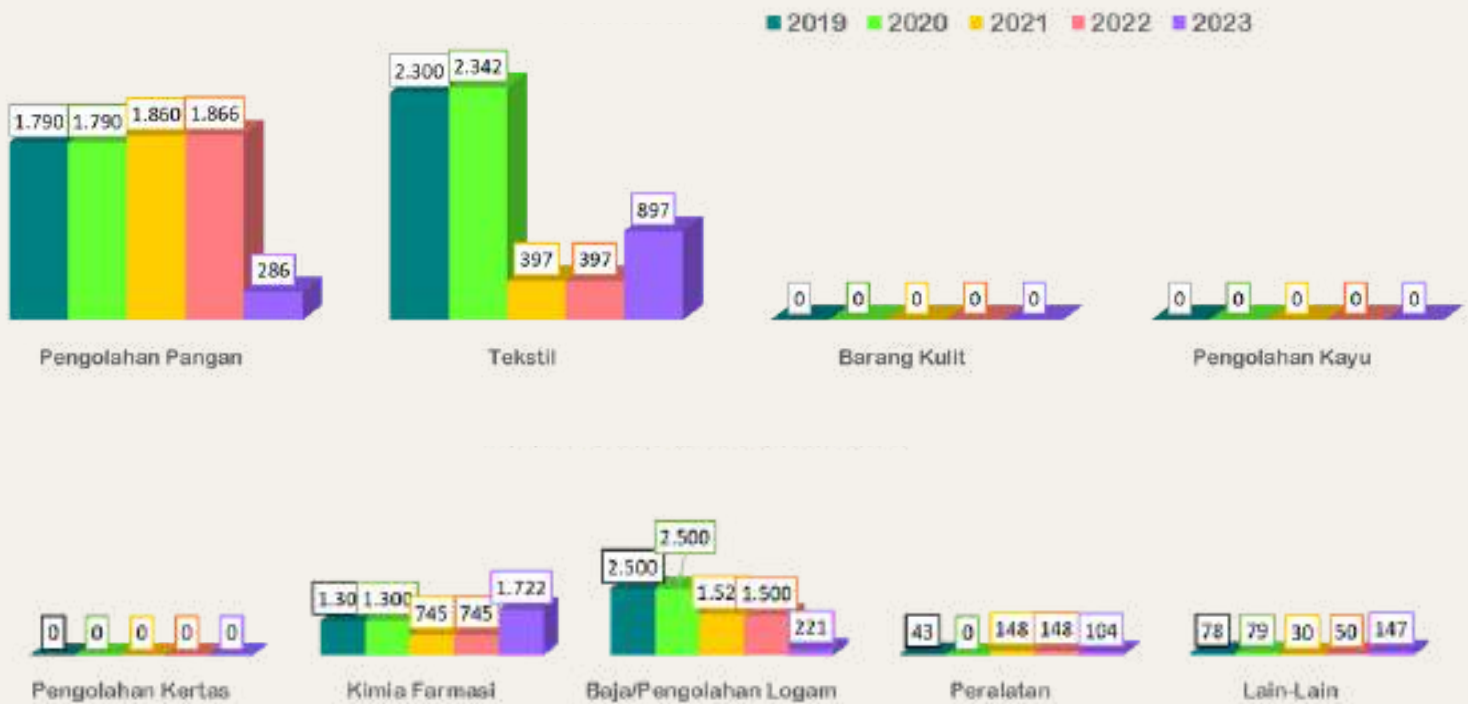
## Jumlah Tenaga Kerja Industri Menengah



Jumlah Tenaga yang bekerja di industri menengah di Kota Tegal secara keseluruhan mengalami penurunan sebesar 22.05% dari tahun 2022. Jumlah tenaga kerja industri menengah terbanyak di tahun 2022 berada pada sektor pengolahan pangan.

# TENAGA KERJA INDUSTRI DI KOTA TEGAL

## Jumlah Tenaga Kerja Industri Besar

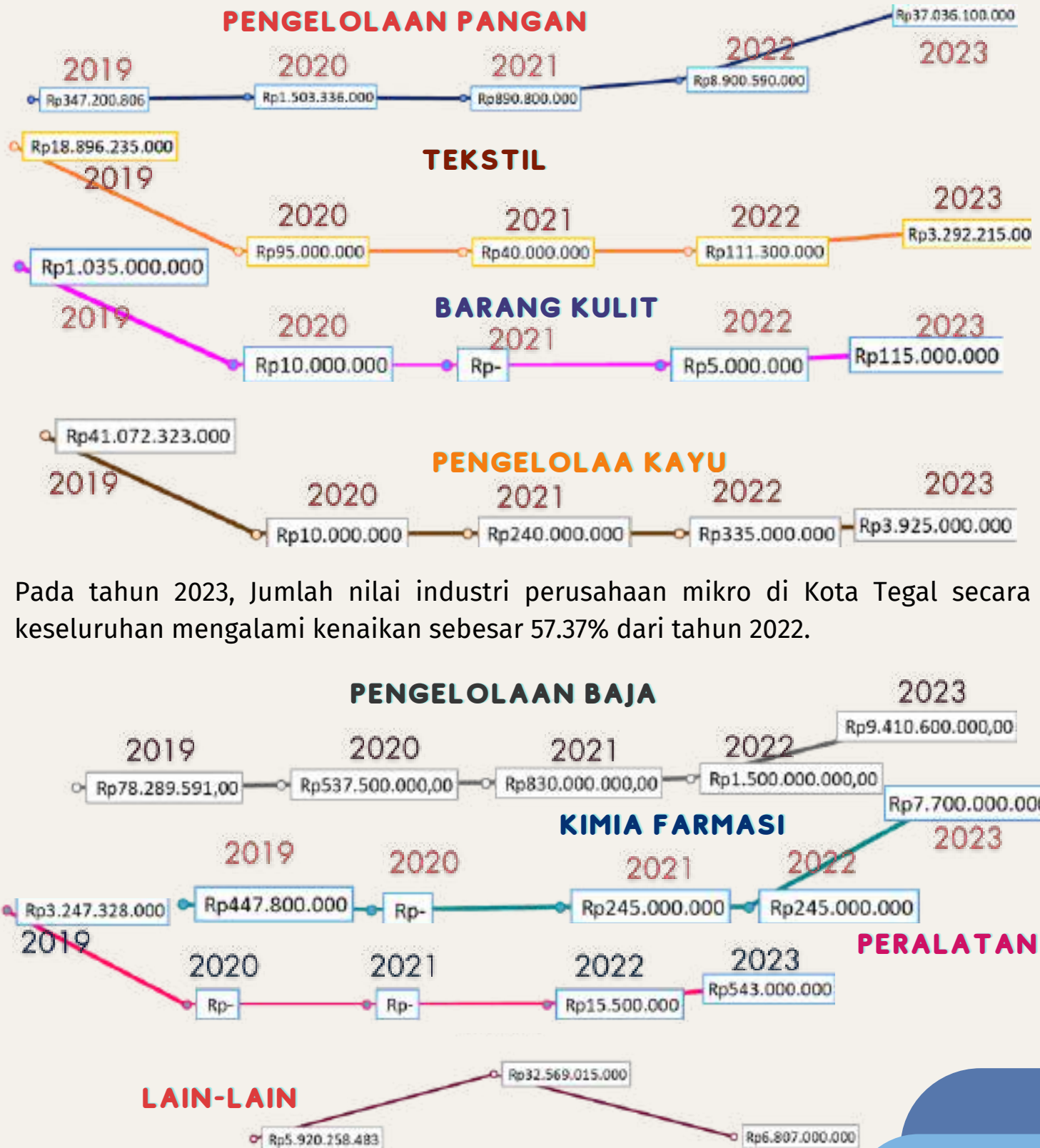


Jumlah Tenaga yang bekerja di industri besar di Kota Tegal secara keseluruhan mengalami penurunan sebesar 28.24% dari tahun 2022. Jumlah tenaga kerja industri besar terbanyak di tahun 2022 berada pada sektor kimia farmasi.



# NILAI PRODUKSI INDUSTRI DI KOTA TEGAL

## Industri Kecil



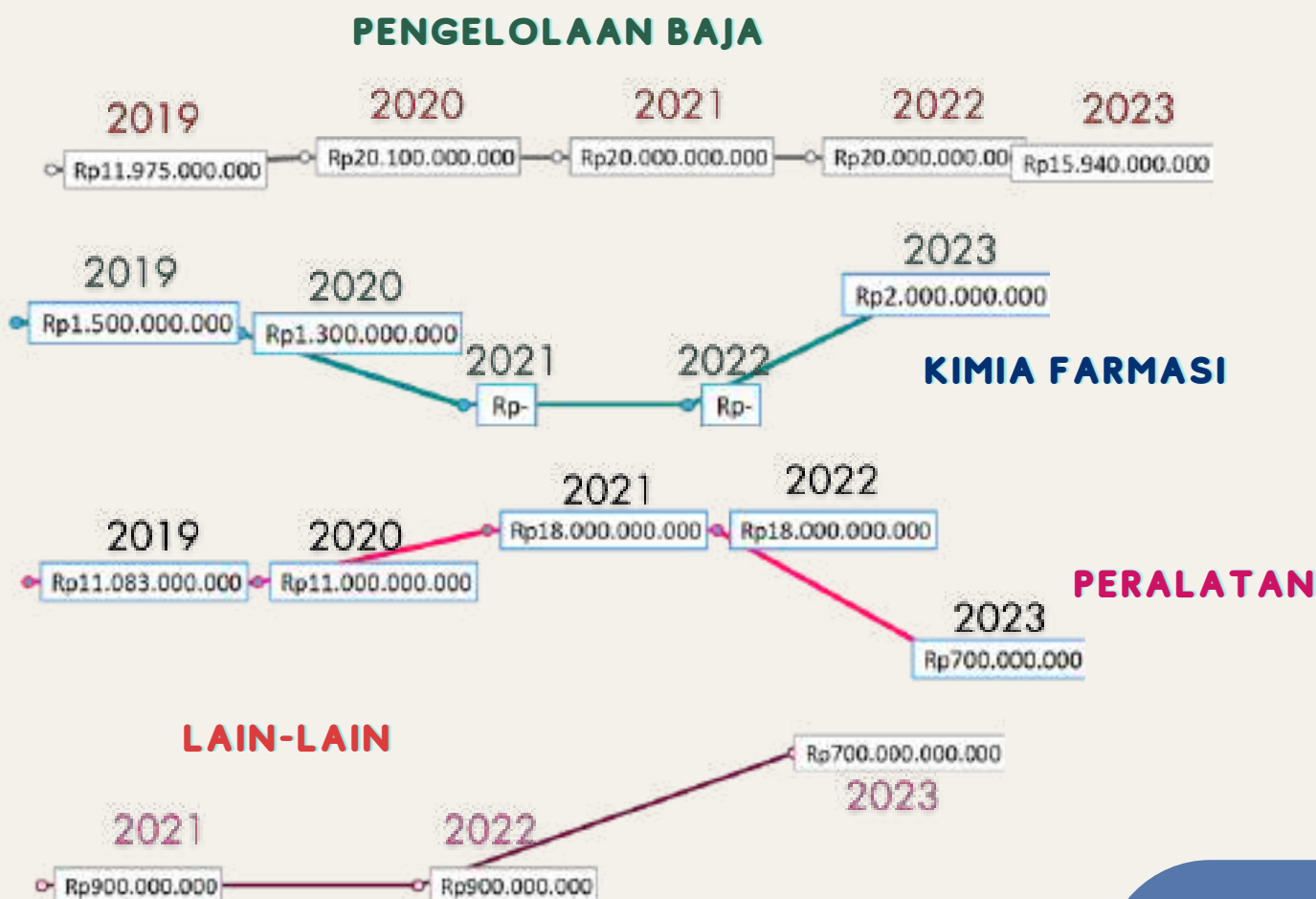
Pada tahun 2023, Jumlah nilai industri perusahaan mikro di Kota Tegal secara keseluruhan mengalami kenaikan sebesar 57.37% dari tahun 2022.

# NILAI PRODUKSI INDUSTRI DI KOTA TEGAL

## Industri Menengah



Pada tahun 2023, Jumlah nilai industri usaha menengah di Kota Tegal secara keseluruhan mengalami kenaikan sebesar 1.553,89% dari tahun 2022.



# NILAI PRODUKSI INDUSTRI DI KOTA TEGAL

## Industri Besar

### PENGELOLAAN PANGAN



### TEKSTIL



Pada tahun 2023, Jumlah nilai industri perusahaan besar di Kota Tegal secara keseluruhan mengalami penurunan sebesar 41.27% dari tahun 2022.


### PENGELOLAAN BAJA/LOGAM



### KIMIA FARMASI



### PERALATAN





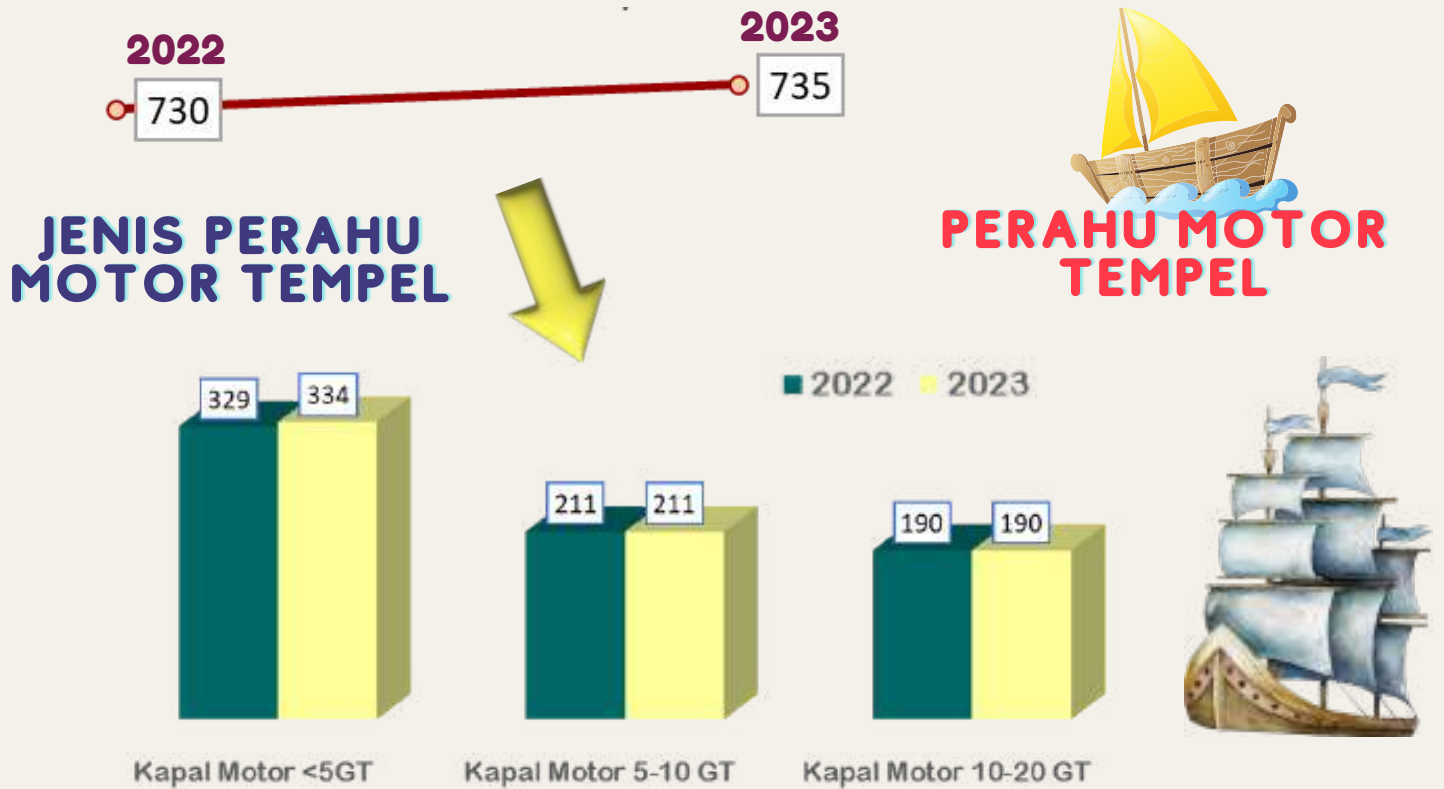
# URUSAN KELAUTAN DAN PERIKANAN

Source :

**Dinas Kelautan dan Perikanan, Pertanian dan  
Pangan Kota Tegal**

# KAPAL PENANGKAP IKAN DI KOTA TEGAL

## Berdasarkan Jenisnya



jumlah kapal penangkap ikan di Kota Tegal jenisnya adalah Perahu Motor Tempel. Secara keseluruhan, jumlah perahu motor tempel mengalami kenaikan sebesar 0,68% di tahun 2023. Kenaikan tersebut terjadi pada jenis Kapal Motor <5GT.

## Jumlah Nelayan



Jumlah Nelayan di Kota Tegal pada tahun 2023 sama dengan jumlah nelayan pada tahun 2022 sebanyak 307 nelayan.

# KAPAL PENANGKAP IKAN DI KOTA TEGAL

## Berdasarkan Jenis dan izinya



**KAPAL MOTOR <5GT**

Berizin

Tidak Berizin



**KAPAL MOTOR 5-10 GT**



Berizin

Tidak Berizin



Berizin

Tidak Berizin

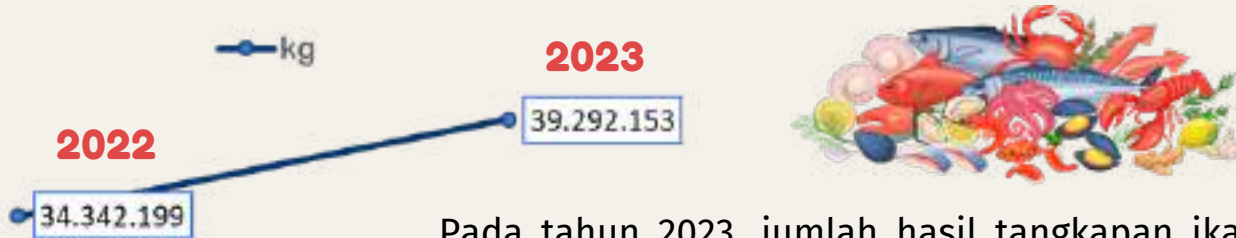


**KAPAL MOTOR 10-20 GT**

Jumlah kapal yang ada di Kota Tegal kebanyakan adalah kapal yang tidak berizin. Dari 735 kapal motor yang ada di Kota Tegal, 92% diantaranya adalah kapal motor yang belum memiliki izin.

# HASIL TANGKAPAN IKAN DI KOTA TEGAL

## Jumlah Hasil Tangkapan Ikan



Pada tahun 2023, jumlah hasil tangkapan ikan di Kota Tegal mengalami kenaikan sebesar 14,41% dari tahun sebelumnya menjadi 39.292.153 kg

## Nilai Hasil Tangkapan Ikan


Pada tahun 2023, nilai hasil tangkapan ikan di Kota Tegal mengalami kenaikan sebesar 98.242,37% dari tahun sebelumnya menjadi Rp 303.489.425.000,-



## Tempat Pelelangan Ikan



Pada tahun 2023, Kota Tegal mempunyai 3 Tempat Pelelangan ikan yang terletak di Kecamatan Tegal Barat. Jumlah tersebut sama dengan jumlah tempat pelelangan ikan pada tahun 2022.



# BUDIDAYA AIR TAWAR DI KOTA TEGAL


## Jumlah Pembudidaya Air Tawar

2022

40

2023

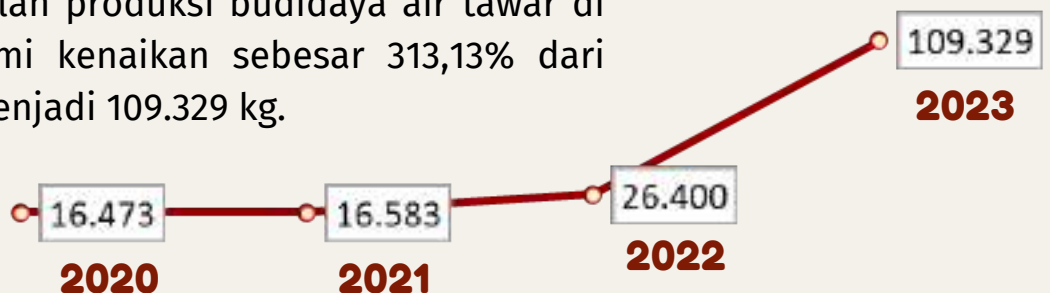
40



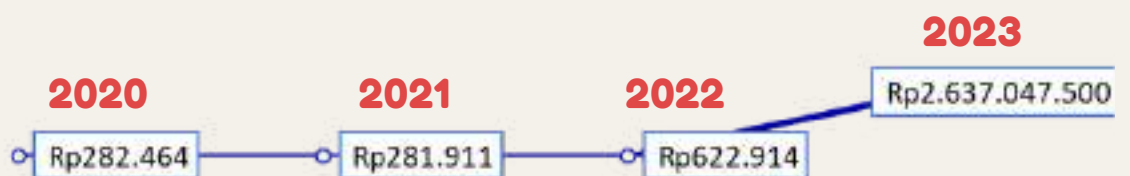
Pada tahun 2023, pembudidaya air tawar di Kota Tegal mempunyai jumlah yang sama dengan tahun 2022 yaitu 40 pembudidaya.

## Jumlah Produksi Budidaya Air Tawar

Pada tahun 2023, jumlah produksi budidaya air tawar di Kota Tegal mengalami kenaikan sebesar 313,13% dari tahun sebelumnya menjadi 109.329 kg.



## Nilai Produksi Budidaya Air Tawar

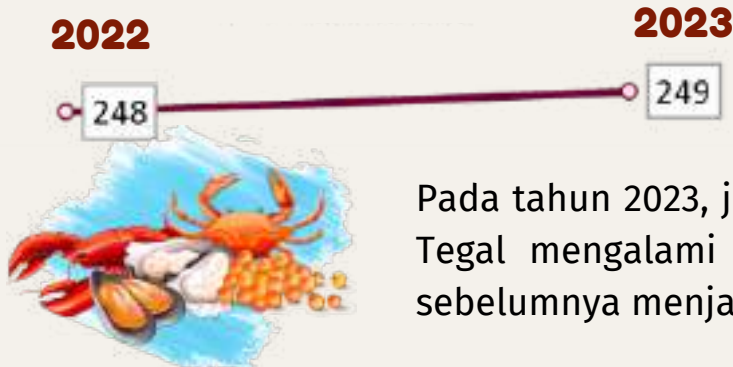


Pada tahun 2023, nilai produksi budidaya air tawar di Kota Tegal mengalami kenaikan sebesar 423.240,54% dari tahun sebelumnya menjadi Rp 2.637.047.500



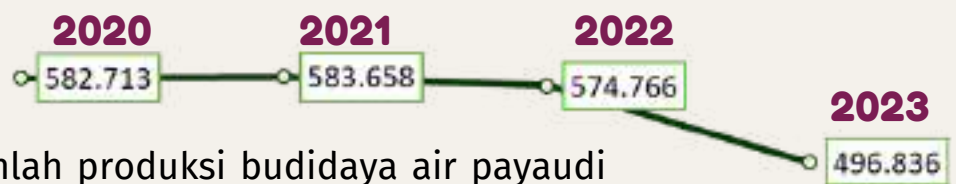
# BUDIDAYA AIR PAYAU DI KOTA TEGAL

## Jumlah Pembudidaya Air Payau



Pada tahun 2023, jumlah pembudidaya air payau di Kota Tegal mengalami kenaikan sebesar 0,40% dari tahun sebelumnya menjadi 249 pembudidaya.

## Jumlah Produksi Budidaya Air Payau



Pada tahun 2023, jumlah produksi budidaya air payau di Kota Tegal mengalami penurunan sebesar 13,56% dari tahun sebelumnya menjadi 496.836 kg.



## Nilai Produksi Budidaya Air Payau

Pada tahun 2023, walaupun jumlah produksi pembudidaya air payau mengalami penurunan, namun nilai produksi budidaya air payau di Kota Tegal mengalami kenaikan sebesar 84.808,66% dari tahun sebelumnya menjadi Rp 7.746.907.500,-






# URUSAN PETERNAKAN

Source :

**Dinas Kelautan dan Perikanan, Pertanian dan Pangan Kota Tegal**

# HEWAN TERNAK BESAR DI KOTA TEGAL

## Jumlah Populasi (ekor)




**SAPI**

Pada tahun 2023, jumlah populasi sapi di Kota Tegal mengalami kenaikan sebesar 23,53% dari tahun sebelumnya menjadi 21 ekor.

## Jumlah Produksi Daging (kg)



**DAGING SAPI**



Pada tahun 2023, jumlah produksi daging sapi di Kota Tegal mengalami kenaikan sebesar 82,51% dari tahun sebelumnya menjadi 94.563 kg.

## Nilai Produksi Daging

Pada tahun 2023, nilai produksi daging sapi di Kota Tegal mengalami kenaikan sebesar 82,51% dari tahun sebelumnya



**DAGING SAPI**



# HEWAN TERNAK KECIL DI KOTA TEGAL

## Jumlah Populasi (Ekor)

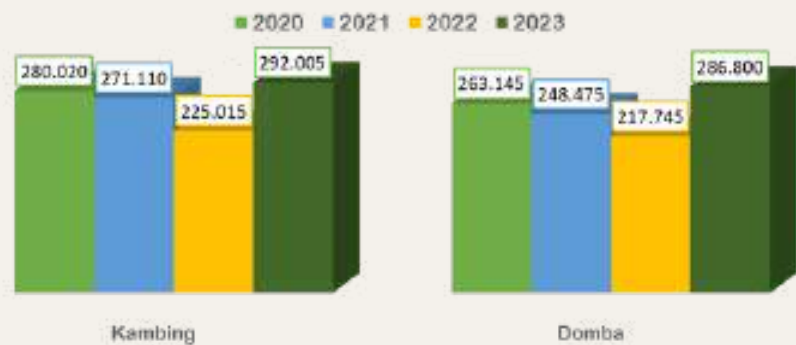


Berdasarkan grafik dapat diketahui bahwa jumlah populasi hewan kecil di Kota Tegal ialah 3.239 ekor kambing dan 2.25 ekor domba.



## Jumlah Produksi Daging (kg)

Pada tahun 2023, jumlah produksi daging kambing di Kota Tegal mengalami kenaikan sebesar 29,77% dari tahun sebelumnya menjadi 292.005 kg. Sementara untuk daging domba mengalami kenaikan sebesar 31,71% ,menjadi 286.800 kg



## Nilai Produksi Daging



Pada tahun 2023, nilai produksi daging kambing di Kota Tegal mengalami kenaikan sebesar 29,77% dari tahun sebelumnya. Sementara untuk daging domba mengalami kenaikan sebesar 31,71%.

# HEWAN TERNAK UNGGAS DI KOTA TEGAL

## Jumlah Populasi (Ekor)



Populasi ayam di Kota Tegal pada tahun 2023 mengalami kenaikan sebesar 46,85%. Sedangkan populasi itik dan puyuh mengalami penurunan masing-masing sebesar 5,11% dan 0,57%

## Jumlah Produksi Daging (kg)

Pada tahun 2023, jumlah produksi daging ayam di Kota Tegal mengalami kenaikan sebesar 25,67% dari tahun sebelumnya menjadi 2.495.594 kg. Sementara untuk daging itik mengalami kenaikan sebesar 32,84%, menjadi 86.023kg



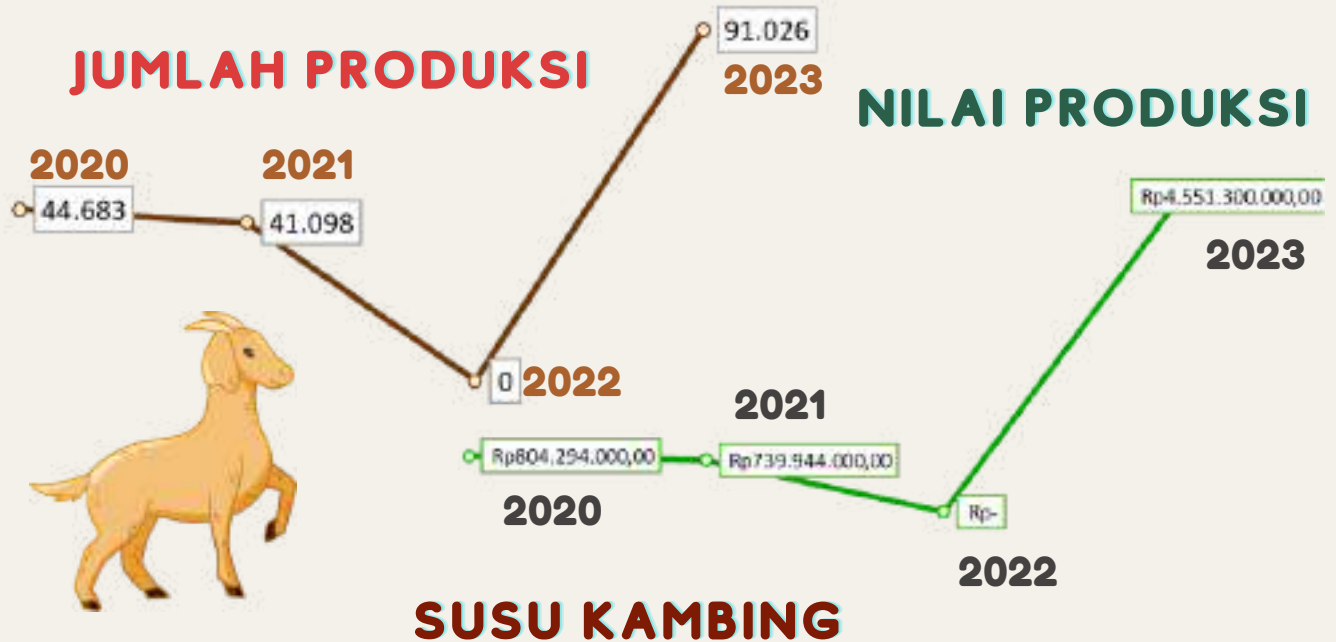
## Nilai Produksi Daging



Pada tahun 2023, nilai produksi daging ayam di Kota Tegal mengalami penurunan sebesar 81,72% dari tahun sebelumnya. Sementara untuk daging itik mengalami kenaikan sebesar 80,68%.

# PRODUKSI SUSU DI KOTA TEGAL

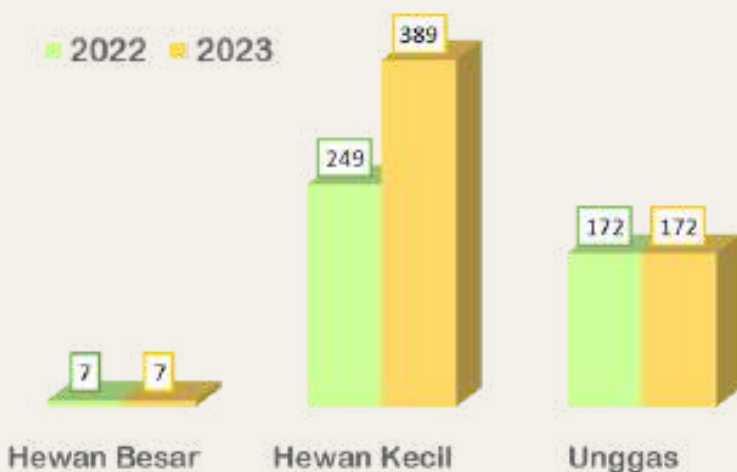
## Jumlah dan Nilai Produksi Susu Hewan Ternak



Berdasarkan grafik, dapat diketahui jumlah produksi susu kambing di Kota Tegal pada tahun 2022 sebesar 91.026 liter dengan nilai produksi Rp 4.551.300.000,-

## USAHA PETERNAKAN DI KOTA TEGAL

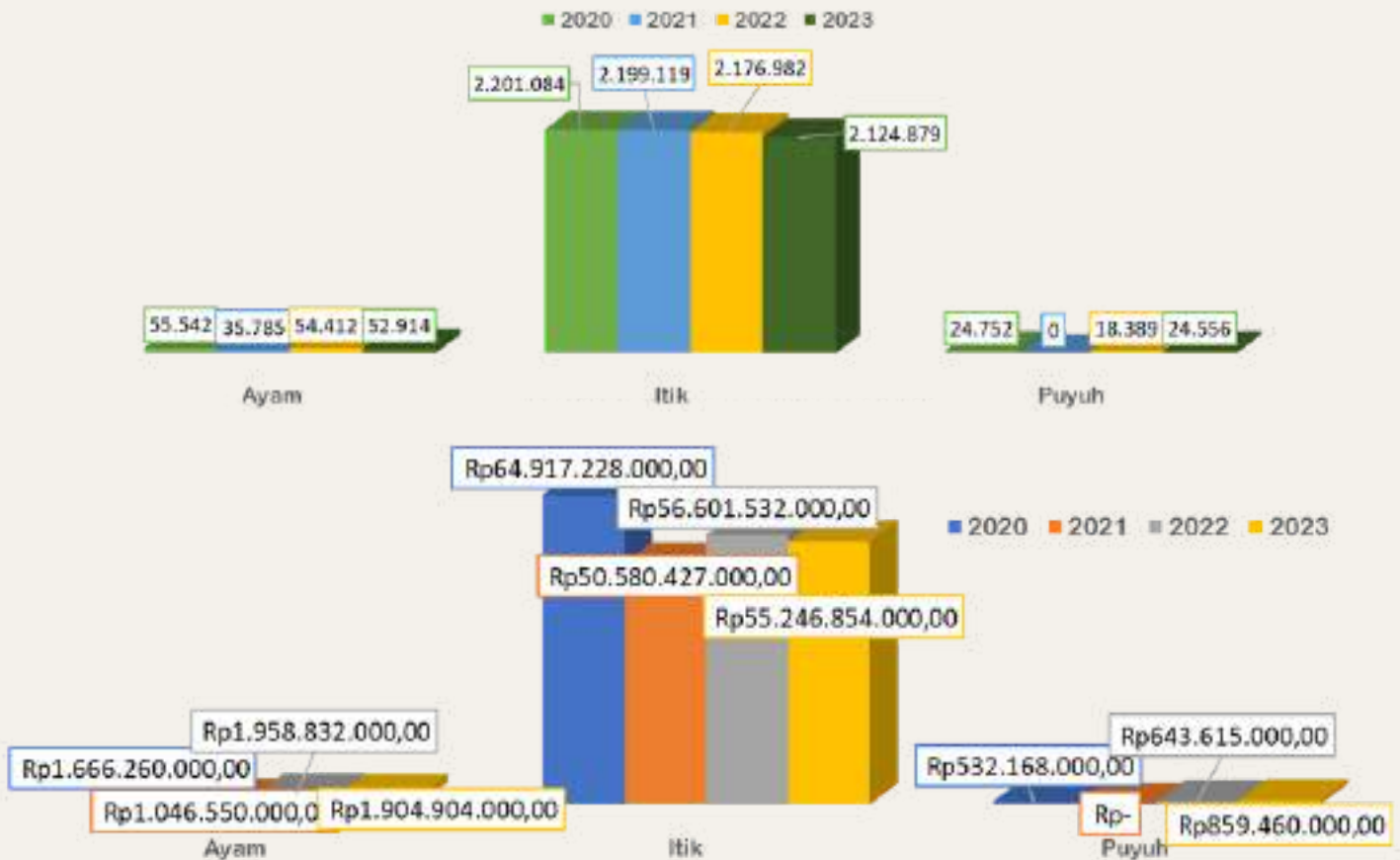
### Berdasarkan Jenisnya



Pada tahun 2023, jumlah usaha peternakan di Kota Tegal mengalami kenaikan sebesar 32,71. Kenaikan terjadi pada usaha peternakan hewan kecil yang mengalami kenaikan sebesar 56,22% dari tahun sebelumnya.

# PRODUKSI TELUR DI KOTA TEGAL

## Jumlah dan Nilai Produksi Telur Hewan Ternak



Pada tahun 2023, jumlah produksi telur hewan ternak di Kota Tegal mengalami penurunan sebesar 2,11% dari tahun sebelumnya. Sama halnya dengan jumlah produksi, nilai produksi telur hewan ternak juga mengalami penurunan di tahun 2023 sebesar 2,01%.

## RUMAH PEMOTONGAN HEWAN DI KOTA TEGAL



Pada tahun 2023, Kota Tegal mempunyai 1 unit Rumah Pemotongan Hewan (RPH) Babi dan Sejenisnya yang terletak di Kecamatan Tegal Timir. Jumlah tersebut sama dengan jumlah RPH di tahun 2022



**BABI DAN SEJENISNYA**



# **URUSAN PERENCANAAN PEMBANGUNAN**

---

Source :

**Bagian Hukum Setda Kota Tegal**



# PRODUK HUKUM KOTA TEGAL



## Tahun 2021-2023

Keputusan Sekretaris Daerah



Pada tahun 2023, jumlah Keputusan Sekretaris Daerah yang ditetapkan mengalami kenaikan dari tahun sebelumnya. Tercatat pada tahun 2022 sebanyak 345 Surat Keputusan Sekretaris Daerah yang ditetapkan.

Peraturan Daerah



Pada tahun 2023, jumlah Peraturan Daerah yang diundangkan mengaldan tahun 2021 sebanyak 11 Peraturan Daerah yang diundangkan

Peraturan Wali Kota



Pada tahun 2022, jumlah Peraturan Wali Kota yang diundangkan mengalami kenaikan dari tahun sebelumnya. Tercatat pada tahun 2023 sebanyak 93 Peraturan Wali Kota yang diundangkan.

Keputusan Wali Kota



Pada tahun 2023, jumlah Keputusan Wali Kota yang ditetapkan mengalami penurunan dari tahun sebelumnya. Tercatat pada tahun 2023 sebanyak 251 Keputusan Wali Kota yang ditetapkan dan tahun 2022 sebanyak 286 Keputusan Wali Kota yang ditetapkan





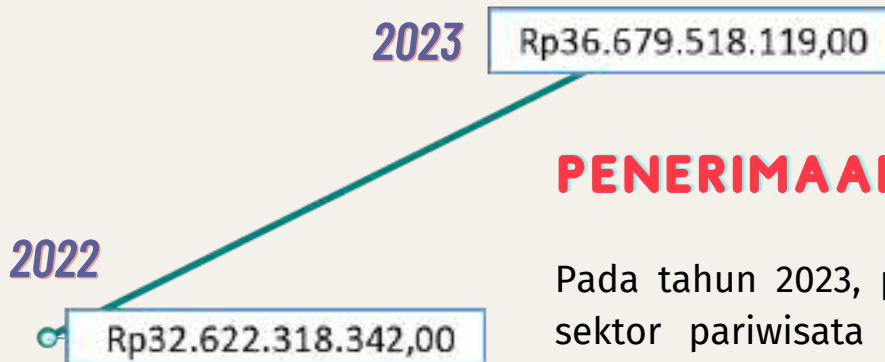
# URUSAN KEUANGAN

Source :

**Badan Keuangan Daerah Kota Tegal**

# PENERIMAAN DAN REALISASI BELANJA DAERAH

## Penerimaan Daerah dari Sektor Pariwisata



### PENERIMAAN PAJAK



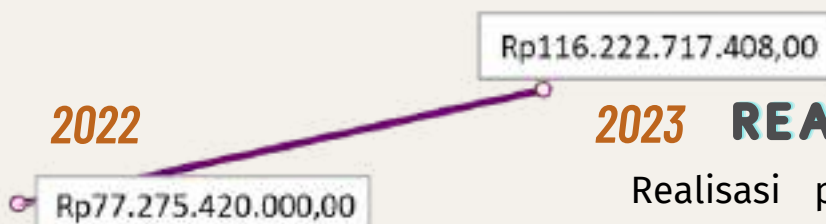
Pada tahun 2023, penerimaan pajak daerah dari sektor pariwisata mengalami kenaikan sebesar 12,44% dari tahun 2022.

### PENERIMAAN RETRIBUSI



Pada tahun 2023, penerimaan retribusi daerah dari sektor pariwisata mengalami kenaikan sebesar 46,59 dari tahun 2022.

## Realisasi Penerimaan dan Belanja



### 2023 REALISASI PENERIMAAN

Realisasi penerimaan Pemerintah Kota Tegal mengalami kenaikan sebesar 50,40%.

### REALISASI BELANJA

Realisasi penerimaan Pemerintah Kota Tegal mengalami kenaikan sebesar 22,87%.




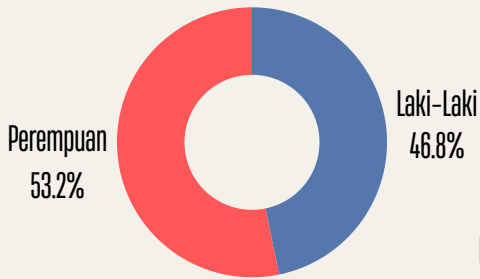


# URUSAN KEPEGAWAIAN

Source :

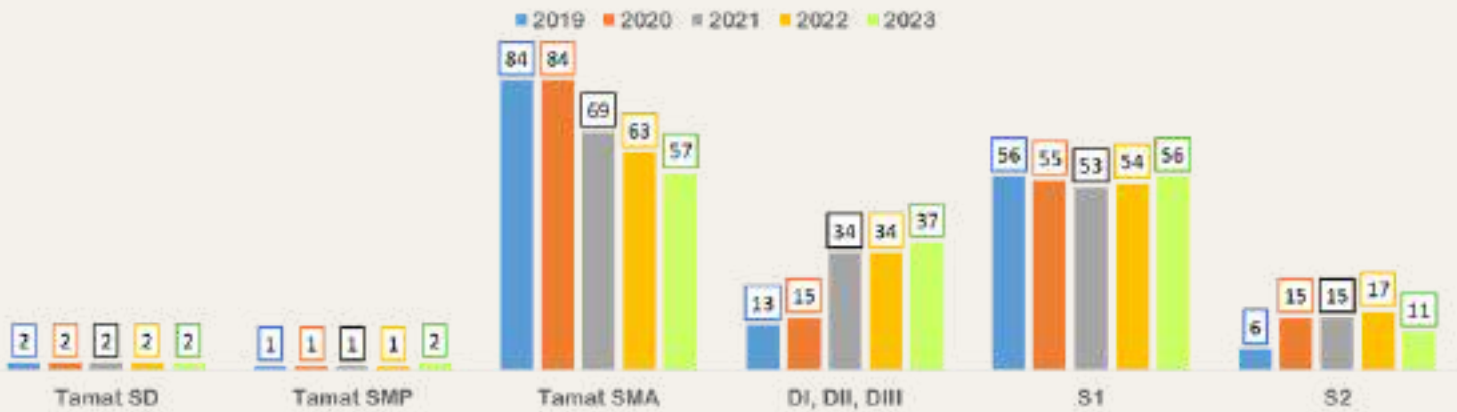
**Badan Kepegawaian dan Pengembangan Sumber  
Daya Manusia Kota Tegal**

# JUMLAH PNS DI KOTA TEGAL

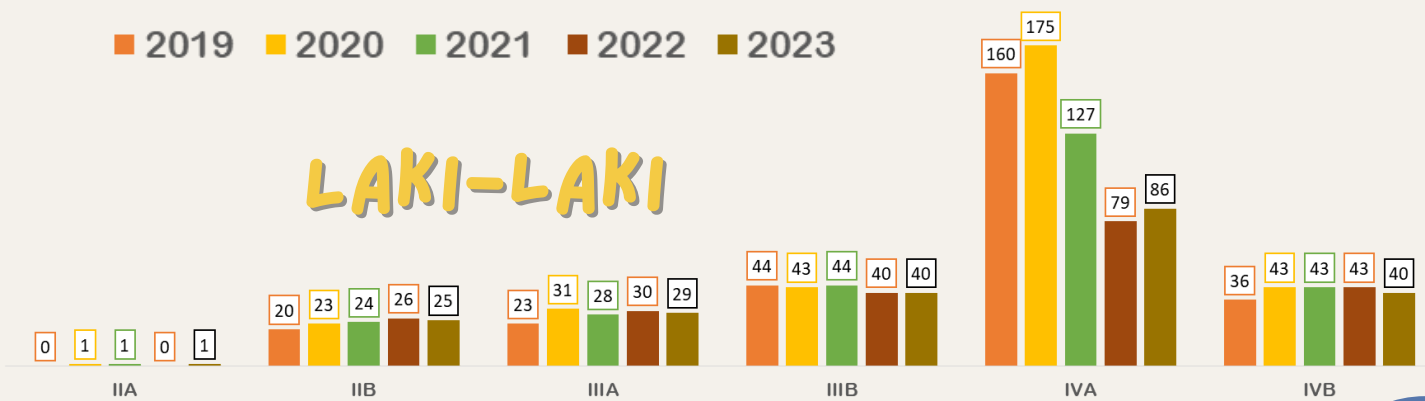


Pada Tahun 2023, PNS di Kota Tegal berjumlah 2.979 orang dengan rincian 1.394 laki-laki dan 1.585 perempuan.

## Berdasarkan Tingkat Pendidikan



## Berdasarkan Jabatan



# JUMLAH PNS DI KOTA TEGAL

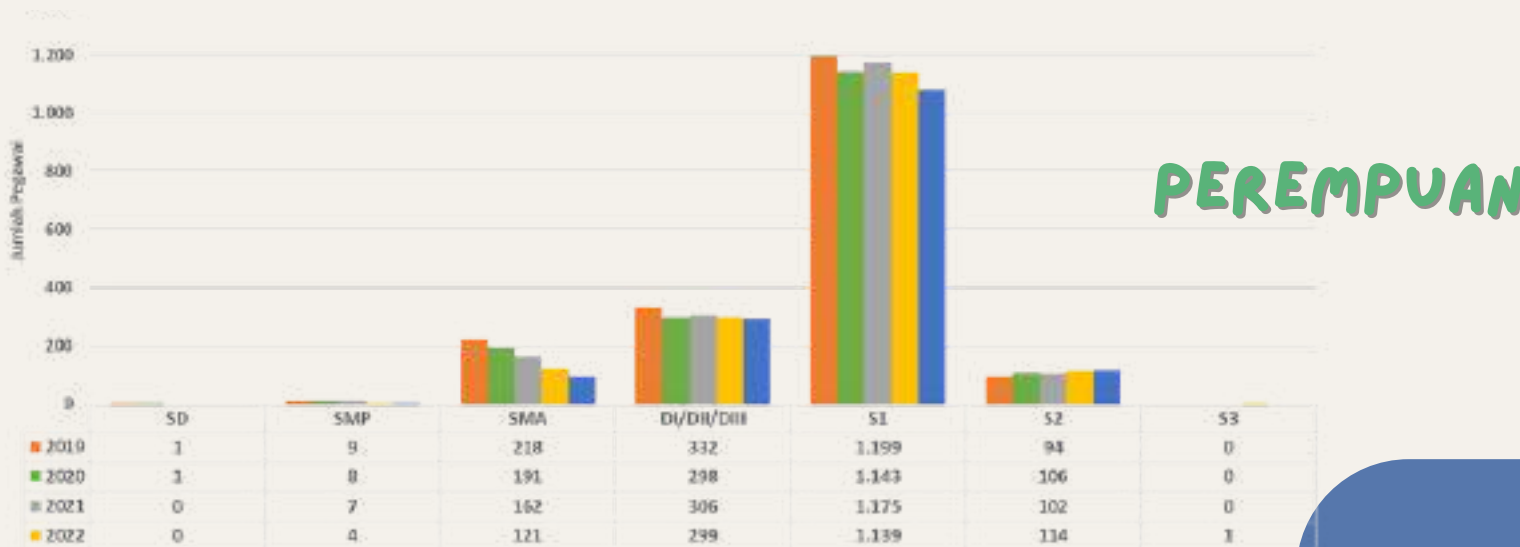
## Berdasarkan Tingkat Jabatan

PEREMPUAN



## Berdasarkan Pendidikan Tertinggi

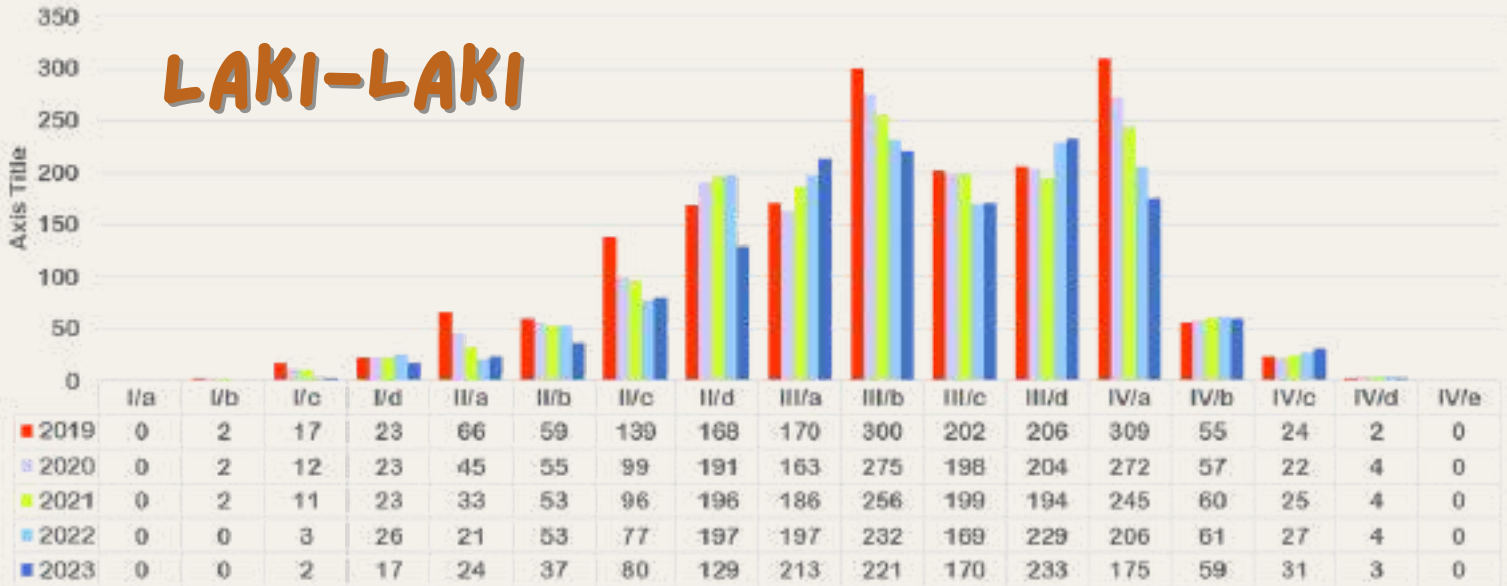
LAKI-LAKI



# JUMLAH PNS DI KOTA TEGAL

## Berdasarkan Golongan Kepangkatan

### LAKI-LAKI



### PEREMPUAN



# JUMLAH PNS DI KOTA TEGAL

## Berdasarkan Jabatan

### LAKI-LAKI

	2019	2020	2021	2022	2023
Jabatan Pimpinan Tinggi Utama	0	0	0	0	0
Jabatan Pimpinan Tinggi Madya	0	0	0	0	0
Jabatan Pimpinan Tinggi Pratama	20	24	25	26	26
Administrator	67	74	72	70	69
Pengawas	196	218	170	122	126
Eselon V	0	0	0	0	0



# JUMLAH PNS DI KOTA TEGAL

## Berdasarkan Jabatan

### PEREMPUAN

	2019	2020	2021	2022	2023
Jabatan Pimpinan Tinggi Utama	0	0	0	0	0
Jabatan Pimpinan Tinggi Madya	0	0	0	0	0
Jabatan Pimpinan Tinggi Pratama	3	4	3	3	2
Administrator	29	38	40	41	43
Pengawas	122	132	104	72	75
Eselon V	0	0	0	0	0

# JUMLAH PNS DI KOTA TEGAL

## Berdasarkan Jabatan

### LAKI-LAKI

	2019	2020	2021	2022	2023
Jabatan Fungsional Dosen	0	0	0	0	0
Jabatan Fungsional Guru	458	417	387	373	381
Jabatan Fungsional Medis	164	160	189	196	191
Jabatan Fungsional Teknis	105	110	180	213	186
Jabatan Fungsional Umum/Pelaksana	732	619	560	502	415

# JUMLAH PNS DI KOTA TEGAL

## Berdasarkan Jabatan

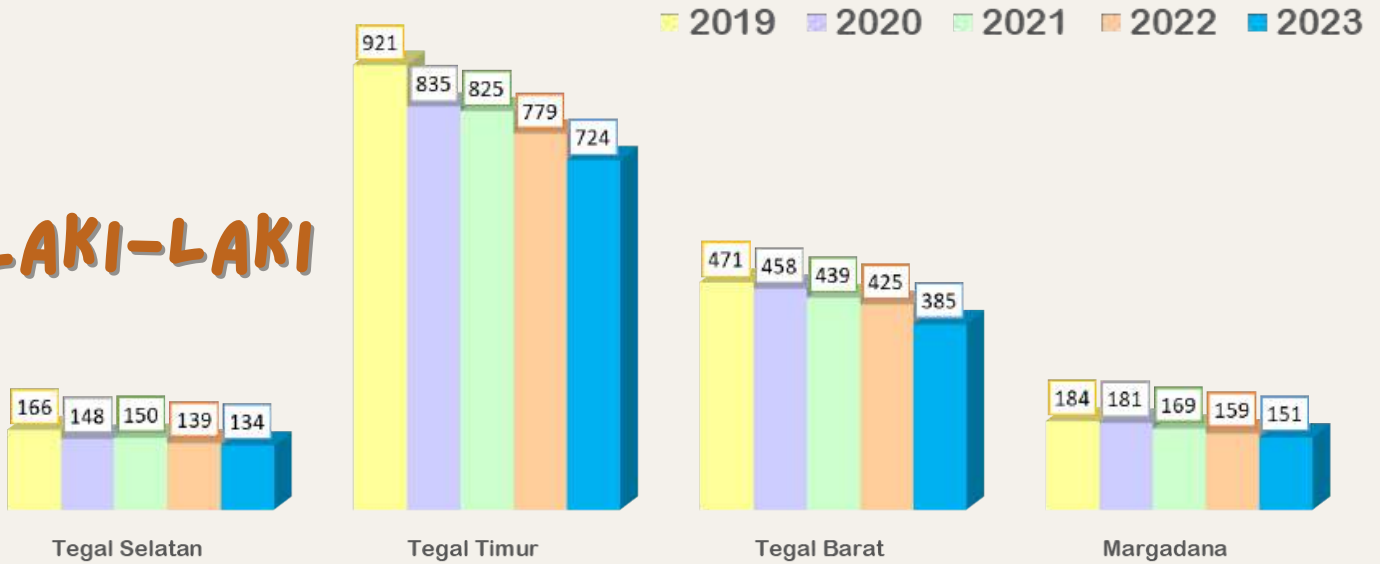
### PEREMPUAN

	2019	2020	2021	2022	2023
Jabatan Fungsional Dosen	0	0	0	0	0
Jabatan Fungsional Guru	796	732	649	619	688
Jabatan Fungsional Medis	311	306	391	427	424
Jabatan Fungsional Teknis	67	63	96	126	124
Jabatan Fungsional Umum/Pelaksana	525	472	469	390	229

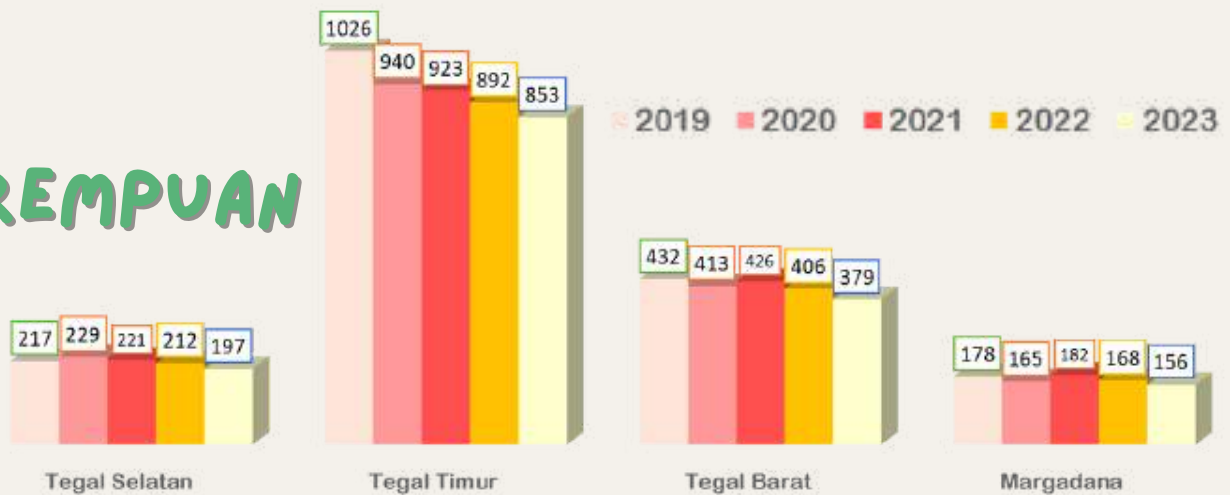
# JUMLAH PNS DI KOTA TEGAL

## Berdasarkan Kecamatan

### LAKI-LAKI



### PEREMPUAN



# JUMLAH PNS DI KOTA TEGAL

## Berdasarkan Kelurahan

### LAKI-LAKI

	2019	2020	2021	2022	2023
Debong Kulon	13	13	15	13	11
Keturen	8	8	8	6	5
Randugunting	49	46	49	48	47
Tunon	8	10	9	8	7
Debong Tengah	14	12	13	15	14
Debong Kidul	9	7	6	5	5
Kalinyamat Wetan	13	11	11	7	9
Bandung	52	41	39	37	36
Sumur Panggang	62	63	56	51	51

# JUMLAH PNS DI KOTA TEGAL

## Berdasarkan Kelurahan

### PEREMPUAN

	2019	2020	2021	2022	2023
Debong Kulon	24	26	25	25	22
Keturen	5	8	10	11	11
Randugunting	83	82	83	83	77
Tunon	10	10	9	9	10
Debong Tengah	14	18	15	12	7
Debong Kidul	8	10	9	8	5
Kalinyamat Wetan	14	16	14	13	13
Bandung	59	59	56	51	52
Sumur Panggang	57	50	56	56	51

# JUMLAH PNS DI KOTA TEGAL

## Berdasarkan Kelurahan

### LAKI-LAKI

	2019	2020	2021	2022	2023
Margadana	52	49	44	43	40
Kalinyamat Kulon	9	10	12	10	9
Pesurungan Lor	11	10	11	12	10
Cabawan	10	10	10	9	10
Kaligangsa	26	25	22	19	16
Krandon	14	14	14	15	15
Panggung	84	75	74	71	69
Mintaragen	66	56	58	57	56
Mangkukusuman	446	407	404	371	339

# JUMLAH PNS DI KOTA TEGAL

## Berdasarkan Kelurahan

### PEREMPUAN

	2019	2020	2021	2022	2023
Margadana	53	53	54	48	42
Kalinyamat Kulon	10	8	10	10	8
Pesurungan Lor	13	12	13	12	11
Cabawan	3	3	3	3	3
Kaligangsa	27	28	32	31	33
Krandon	15	11	14	8	8
Panggung	165	158	157	144	134
Mintaragen	68	65	65	64	60
Mangkukusuman	306	257	241	248	238



# JUMLAH PNS DI KOTA TEGAL

## Berdasarkan Kelurahan

### LAKI-LAKI

	2019	2020	2021	2022	2023
Kejambon	290	267	258	249	230
Slerok	35	30	31	31	30
Muarareja	53	20	19	18	13
Pesurungan Kidul	11	11	11	10	8
Debong Lor	14	14	11	10	11
Kraton	37	34	37	36	34
Pekauman	44	48	45	42	39
Kemandungan	8	11	11	10	8
Tegalsari	304	320	305	299	272

# JUMLAH PNS DI KOTA TEGAL

## Berdasarkan Kelurahan

### PEREMPUAN

	2019	2020	2021	2022	2023
Kejambon	401	373	372	355	340
Slerok	86	87	88	81	81
Muarareja	16	15	15	12	11
Pesurungan Kidul	9	12	14	10	11
Debong Lor	24	20	23	22	22
Kraton	51	51	49	44	42
Pekauman	44	46	52	48	44
Kemandungan	11	8	10	9	8
Tegalsari	277	261	263	261	241

# JUMLAH PNS DI KOTA TEGAL

## Berdasarkan Dinas

### LAKI-LAKI

	2019	2020	2021	2022	2023
Staf Ahli Walikota Tegal	2	1	2	3	3
Sekretariat Daerah	83	74	66	62	60
Sekretariat DPRD	14	20	19	19	18
Inspektorat	20	22	22	21	18
BKPSDM	19	21	22	19	17
DPPKBP2PA	13	13	13	12	8
Badan Perencanaan Pembangunan, Penelitian dan Pengembangan Daerah	18	14	12	13	14
DPMPTSP	14	11	13	16	16
DPUPR	56	58	49	45	39
Disperkim	34	31	30	23	23

# JUMLAH PNS DI KOTA TEGAL

## Berdasarkan Dinas

### PEREMPUAN

	2019	2020	2021	2022	2023
Staf Ahli Walikota Tegal	0	1	1	0	0
Sekretariat Daerah	53	42	36	36	32
Sekretariat DPRD	10	7	7	7	7
Inspektorat	18	18	16	20	19
BKPSDM	12	9	12	13	13
DPPKBP2PA	11	11	13	16	18
Badan Perencanaan Pembangunan, Penelitian dan Pengembangan Daerah	16	15	16	17	17
DPMPTSP	12	14	11	12	12
DPUPR	13	6	7	9	7
Disperkim	7	7	6	7	6

# JUMLAH PNS DI KOTA TEGAL

## Berdasarkan Dinas

### LAKI-LAKI

	2019	2020	2021	2022	2023
Dinas Kesehatan	106	100	102	94	90
Dinas Koperasi, Usaha Kecil, Menengah dan Perdagangan	34	32	34	33	27
DKPPP	32	30	26	26	24
Dinas Kependudukan dan Pencatatan Sipil	22	22	21	18	17
Dinas Sosial	16	19	14	13	12
Dinas Pendidikan dan Kebudayaan	601	546	540	505	467
Badan Keuangan Daerah	52	44	46	43	38
Dinas Perhubungan	33	27	26	28	26
Disporapar	28	26	22	19	16
Disnakerin	16	12	11	9	8

# JUMLAH PNS DI KOTA TEGAL

## Berdasarkan Dinas

### PEREMPUAN

	2019	2020	2021	2022	2023
Dinas Kesehatan	238	232	262	260	252
Dinas Koperasi, Usaha Kecil, Menengah dan Perdagangan	8	9	8	6	8
DKPPP	19	19	20	21	21
Dinas Kependudukan dan Pencatatan Sipil	10	9	10	11	8
Dinas Sosial	8	5	5	5	5
Dinas Pendidikan dan Kebudayaan	1000	925	908	832	772
Badan Keuangan Daerah	20	17	14	18	17
Dinas Perhubungan	8	8	8	10	9
Disporapar	5	5	7	8	9
Disnakerin	13	13	11	10	10

# JUMLAH PNS DI KOTA TEGAL

## Berdasarkan Dinas

### LAKI-LAKI

	2019	2020	2021	2022	2023
Dinas Komunikasi dan Informatika	24	21	19	19	20
Satpol PP	68	62	61	57	41
Dinas Kearsipan dan Perpustakaan	10	5	7	7	7
Badan Kesatuan Bangsa dan Politik	10	11	10	9	12
DLH	61	53	49	52	51
BPBD	6	6	7	7	8
Kec. Tegal Selatan	11	10	7	8	8
Kel. Debong Kulon	4	4	6	5	4
Kel. Keturen	4	4	4	3	3
Kel. Randugunting	4	5	5	5	5

# JUMLAH PNS DI KOTA TEGAL

## Berdasarkan Dinas

### PEREMPUAN

	2019	2020	2021	2022	2023
Dinas Komunikasi dan Informatika	6	8	10	11	11
Satpol PP	2	3	4	5	5
Dinas Kearsipan dan Perpustakaan	7	12	10	10	9
Badan Kesatuan Bangsa dan Politik	2	2	2	3	3
DLH	7	12	13	15	12
BPBD	1	1	1	2	2
Kec. Tegal Selatan	1	1	3	1	1
Kel. Debong Kulon	1	2	0	0	1
Kel. Katuren	2	1	2	3	3
Kel. Randugunting	2	2	3	3	3



# JUMLAH PNS DI KOTA TEGAL

## Berdasarkan Dinas

<b>LAKI-LAKI</b>	2019	2020	2021	2022	2023
Kel. Tunon	4	5	4	4	3
Kel. Debong Tengah	4	4	4	4	4
Kel. Debong Kidul	3	2	2	2	3
Kel. Kalinyamat Wetan	3	3	3	3	4
Kelurahan Bandung	4	4	5	5	5
Kec. Margadana	6	9	9	8	8
Kel. Sumur Panggang	5	6	6	5	7
Kel. Margadana	4	4	4	3	3
Kel Kalinyamat Kulon	5	6	4	5	5
Kel Pesurungan Lor	5	6	6	6	5
Kelurahan Cabawan	5	5	5	5	6
Kelurahan Kaligangsa	5	5	4	5	4
Kelurahan Krandon	4	4	3	4	4
Kec. Tegal Timur	7	7	7	6	6

# JUMLAH PNS DI KOTA TEGAL

## Berdasarkan Dinas

<b>PEREMPUAN</b>	2019	2020	2021	2022	2023
Kel. Tunon	1	1	1	1	2
Kel. Debong Tengah	2	2	2	2	2
Kel. Debong Kidul	2	4	4	4	3
Kel. Kalinyamat Wetan	1	2	2	2	2
Kelurahan Bandung	2	2	1	1	1
Kec. Margadana	2	2	1	2	2
Kel. Sumur Panggang	1	1	1	1	0
Kel. Margadana	1	1	2	2	2
Kel Kalinyamat Kulon	1	1	1	1	0
Kel Pesurungan Lor	0	0	0	0	0
Kelurahan Cabawan	0	0	0	0	0
Kelurahan Kaligangsa	1	1	2	2	2
Kelurahan Krandon	2	2	4	2	2
Kec. Tegal Timur	5	3	3	2	2

# JUMLAH PNS DI KOTA TEGAL

## Berdasarkan Dinas

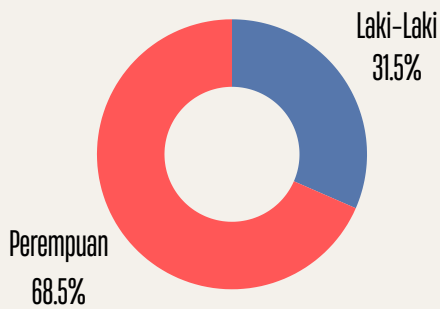
<b>LAKI-LAKI</b>	2019	2020	2021	2022	2023
Kel. Panggung	4	5	5	5	5
Kel. Mintaragen	7	6	7	7	6
Kel. Mangkukusuman	4	3	4	4	3
Kel. Kejambon	5	5	5	6	5
Kelurahan Slerok	5	4	5	4	3
Kec. Tegal Barat	6	7	8	9	8
Kel. Muarareja	3	4	4	4	4
Kel Pesurungan Kidul	5	4	4	4	2
Kel. Debong Lor	4	4	4	3	4
Kel. Kraton	3	3	3	3	3
Kel. Pekauman	4	4	4	4	3
Kel. Kemandungan	3	6	6	6	6
Kel. Tegalsari	5	4	3	5	5
RSUD Kardinah	205	189	190	180	170

# JUMLAH PNS DI KOTA TEGAL

## Berdasarkan Dinas

<b>PEREMPUAN</b>	2019	2020	2021	2022	2023
Kel. Panggung	4	3	3	3	3
Kel. Mintaragen	1	1	1	1	1
Kel. Mangkukusuman	2	3	3	3	3
Kel. Kejambon	1	2	2	2	2
Kelurahan Slerok	4	4	3	3	4
Kec. Tegal Barat	4	4	3	3	3
Kel. Muarareja	3	3	3	2	2
Kel Pesurungan Kidul	1	3	3	3	3
Kel. Debong Lor	2	2	1	1	1
Kel. Kraton	3	3	3	3	3
Kel. Pekauman	2	4	4	4	3
Kel. Kemandungan	2	0	1	1	1
Kel. Tegalsari	3	3	3	2	2
RSUD Kardinah	288	274	269	254	242

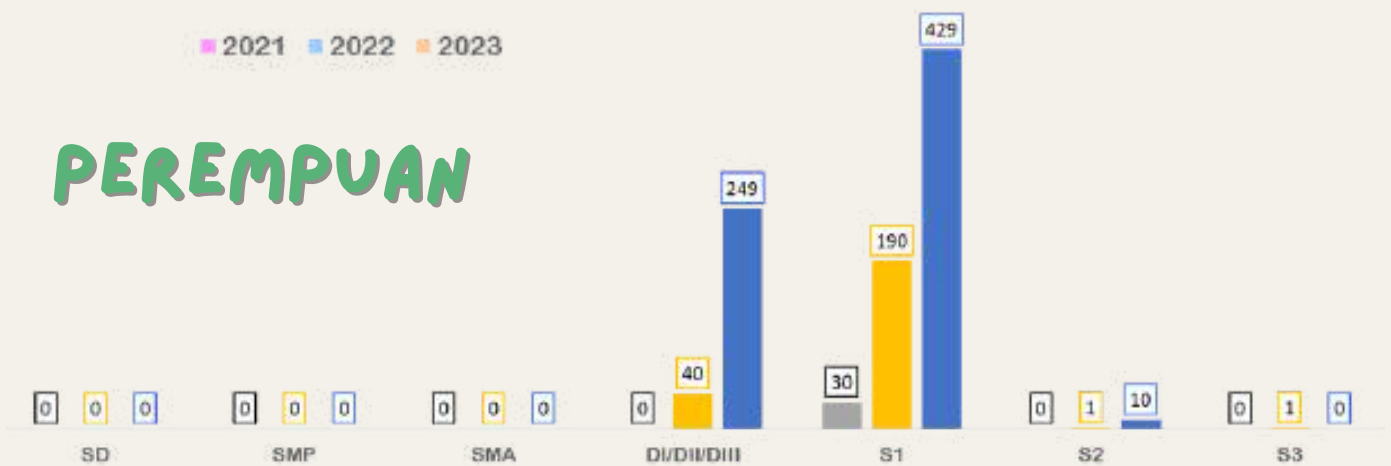
# JUMLAH PPPK DI KOTA TEGAL



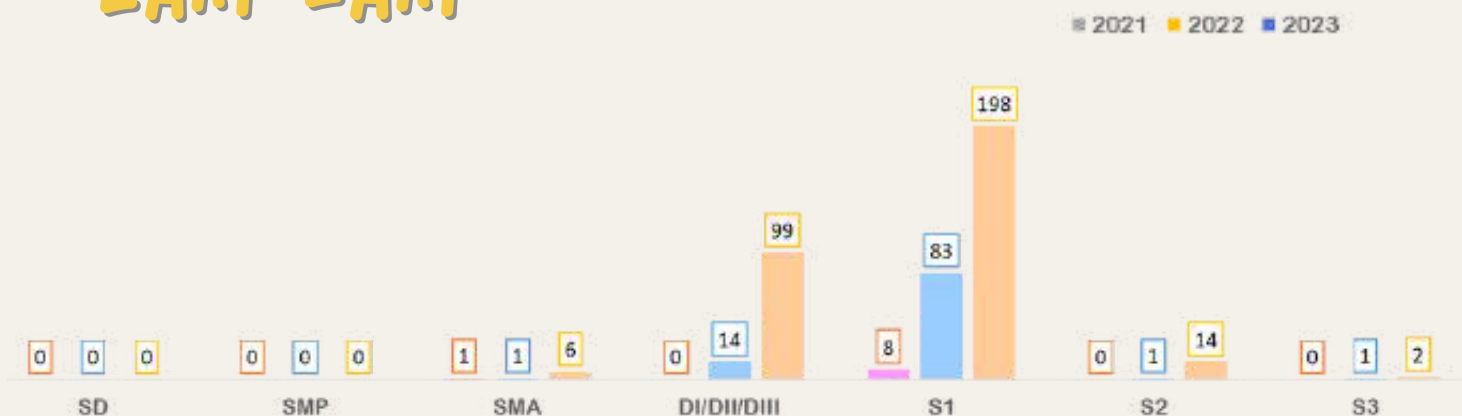
Pada Tahun 2023, PNS di Kota Tegal berjumlah 1.005 orang dengan rincian 31.5% laki-laki dan 68.5% perempuan.

## Berdasarkan Tingkat Pendidikan

### PEREMPUAN



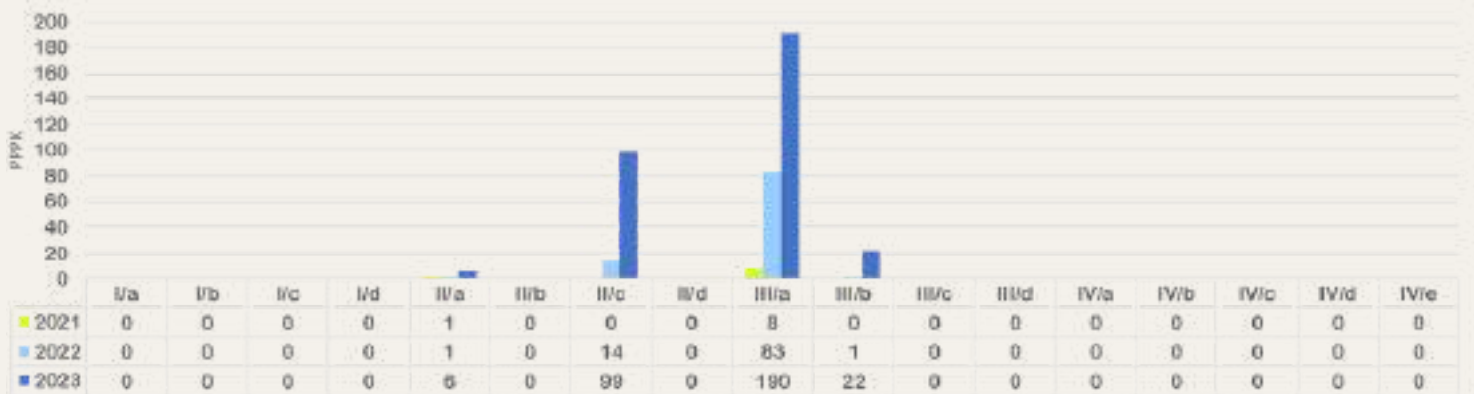
### LAKI-LAKI



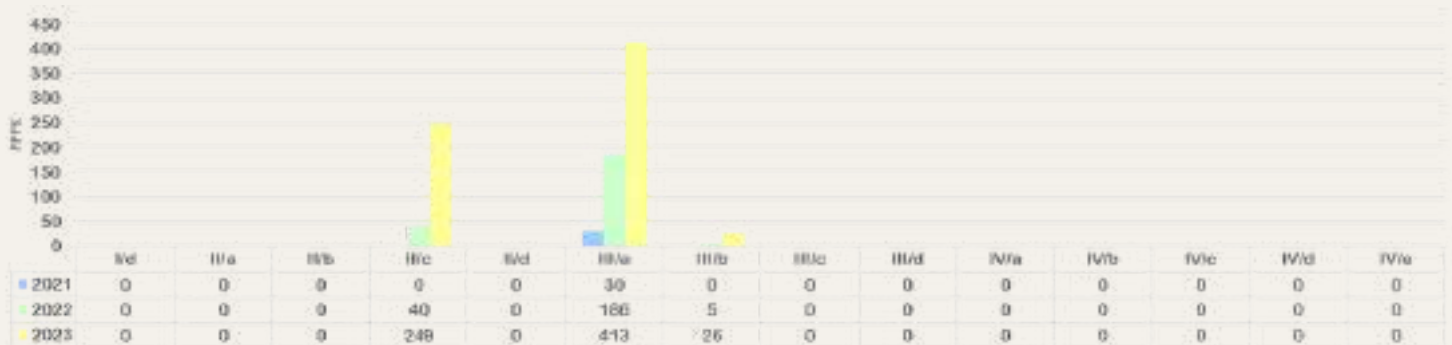
# JUMLAH PPPK DI KOTA TEGAL

## Berdasarkan Golongan Kepangkatan

### LAKI-LAKI



### PEREMPUAN



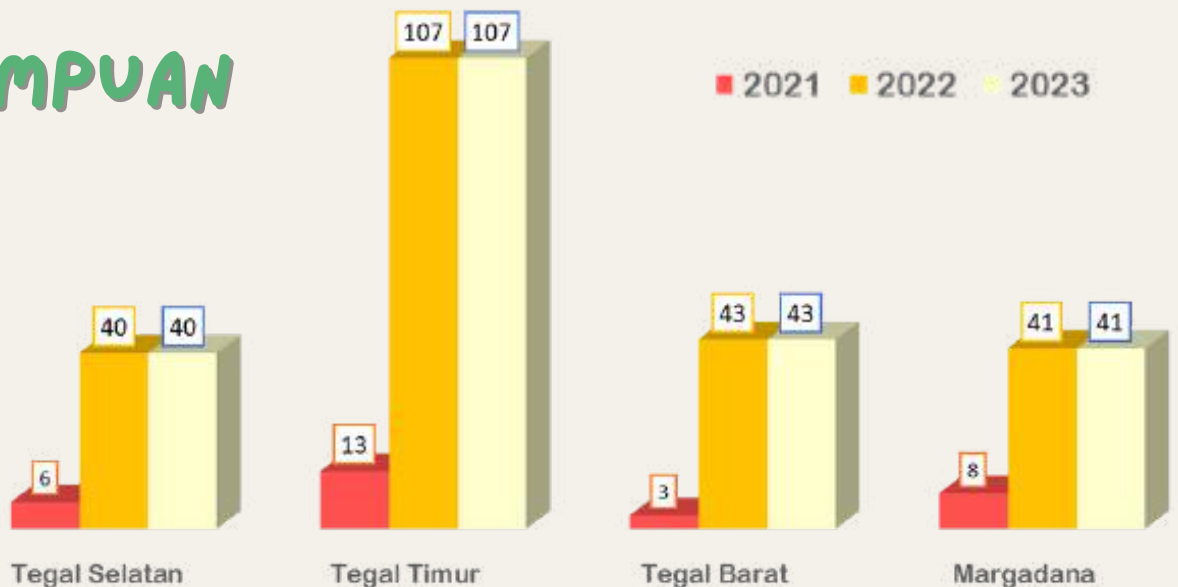
# JUMLAH PPPK DI KOTA TEGAL

## Berdasarkan Kecamatan

### LAKI-LAKI



### PEREMPUAN



# JUMLAH PPPK DI KOTA TEGAL

## Berdasarkan Kelurahan

Kelurahan	Laki-Laki			Perempuan		
	2021	2022	2023	2021	2022	2023
Debong Kulon	0	3	3	0	2	2
Keturen	0	1	1	0	0	0
Randugunting	1	7	7	3	18	18
Tunon	0	1	1	1	1	1
Debong Tengah	0	2	2	0	2	2
Debong Kidul	0	1	1	1	3	3
Kalinyamat Wetan	1	4	4	1	2	2
Bandung	0	5	5	0	12	12
Sumur Panggang	0	3	3	1	17	17



# JUMLAH PPPK DI KOTA TEGAL

## Berdasarkan Kelurahan

Kelurahan	Laki-Laki			Perempuan		
	2021	2022	2023	2021	2022	2023
Margadana	1	4	4	3	12	12
Kalinyamat Kulon	0	0	0	1	1	1
Pesurungan Lor	1	3	3	1	2	2
Cabawan	0	0	0	1	1	1
Kaligangsa	0	2	2	1	6	6
Krandon	1	1	1	0	2	2
Panggung	1	14	14	4	29	29
Mintaragen	0	3	3	4	16	16
Mangkukusuman	0	5	5	4	19	19

# JUMLAH PPPK DI KOTA TEGAL

## Berdasarkan Kelurahan

Kelurahan	Laki-Laki			Perempuan		
	2021	2022	2023	2021	2022	2023
Kejambon	0	14	14	0	29	29
Slerok	0	6	6	1	14	14
Muarareja	0	0	0	1	3	3
Pesurungan Kidul	0	0	0	0	0	0
Debong Lor	0	1	1	0	6	6
Kraton	0	2	2	1	6	6
Pekauman	0	1	1	0	6	6
Kemandungan	0	1	1	0	1	1
Tegalsari	3	15	15	1	21	21

# JUMLAH PPPK DI KOTA TEGAL

## Berdasarkan Dinas

Dinas	Laki-Laki			Perempuan		
	2021	2022	2023	2021	2022	2023
Staf Ahli Walikota Tegal	0	0	0	0	0	0
Sekretariat Daerah	0	0	3	0	0	2
Sekretariat DPRD	0	1	2	0	0	2
Inspektorat	0	0	0	0	0	0
BKPSDM	0	0	2	0	0	1
DPPKBP2PA	0	0	1	0	0	0
Badan Perencanaan Pembangunan, Penelitian dan Pengembangan Daerah	0	0	1	0	0	0
DPMPTSP	0	0	1	0	0	0
DPUPR	0	0	1	0	0	0
Disperkim	0	0	0	0	1	2

# JUMLAH PPPK DI KOTA TEGAL

## Berdasarkan Dinas

Dinas	Laki-Laki			Perempuan		
	2021	2022	2023	2021	2022	2023
Dinas Kesehatan	0	8	39	0	34	125
Dinas Koperasi, Usaha Kecil, Menengah dan Perdagangan	0	0	0	0	0	2
DKPPP	2	3	7	0	1	4
Didsukcapil	0	0	0	0	0	1
Dinas Sosial	0	1	1	0	0	2
Dinas Pendidikan dan Kebudayaan	7	79	184	30	183	394
Badan Keuangan Daerah	0	0	3	0	0	0
Dinas Perhubungan	0	0	1	0	0	0
Disporapar	0	0	1	0	0	3
Disnakerin	0	0	1	0	0	0

# JUMLAH PPPK DI KOTA TEGAL

## Berdasarkan Dinas

Dinas	Laki-Laki			Perempuan		
	2021	2022	2023	2021	2022	2023
Dinas Komunikasi dan Informatika	0	0	0	0	0	0
Satpol PP	0	0	5	0	0	0
Dinas Kearsipan dan Perpustakaan	0	0	1	0	1	3
Badan Kesatuan Bangsa dan Politik	0	0	2	0	0	0
DLH	0	0	0	0	0	1
BPBD	0	0	0	0	0	0
Kec. Tegal Selatan	0	0	0	0	0	1
Kel. Debong Kulon	0	0	0	0	0	1
Kel. Katuren	0	0	1	0	0	0
Kel. Randugunting	0	0	0	0	0	0

# JUMLAH PPPK DI KOTA TEGAL

## Berdasarkan Dinas

Dinas	Laki-Laki			Perempuan		
	2021	2022	2023	2021	2022	2023
Kel. Tunon	0	0	0	0	0	1
Kel. Debong Tengah	0	0	0	0	0	0
Kel. Debong Kidul	0	0	0	0	0	1
Kel. Kalinyamat Wetan	0	0	0	0	0	0
Kelurahan Bandung	0	0	0	0	0	0
Kec. Margadana	0	0	0	0	0	0
Kel. Sumur Panggang	0	0	0	0	0	0
Kel. Margadana	0	0	0	0	0	0
Kel Kalinyamat Kulon	0	0	0	0	0	0
Kel Pesurungan Lor	0	0	0	0	0	0
Kelurahan Cabawan	0	0	0	0	0	0
Kelurahan Kaligangsa	0	0	0	0	0	0
Kelurahan Krandon	0	0	0	0	0	0
Kec. Tegal Timur	0	0	0	0	0	1

# JUMLAH PPPK DI KOTA TEGAL

## Berdasarkan Dinas

Dinas	Laki-Laki			Perempuan		
	2021	2022	2023	2021	2022	2023
Kel. Panggung	0	0	0	0	0	0
Kel. Mintaragen	0	0	0	0	0	0
Kel. Mangkukusuman	0	0	0	0	0	0
Kel. Kejambon	0	0	0	0	0	0
Kelurahan Slerok	0	0	0	0	0	0
Kec. Tegal Barat	0	0	0	0	0	0
Kel. Muarareja	0	0	0	0	0	0
Kel Pesurungan Kidul	0	0	0	0	0	0
Kel. Debong Lor	0	0	0	0	0	0
Kel. Kraton	0	0	0	0	0	0
Kel. Pekauman	0	0	0	0	0	0
Kel. Kemandungan	0	0	0	0	0	0
Kel. Tegalsari	0	0	0	0	0	0
RSUD Kardinah	0	7	60	0	11	141



# URUSAN KEANGGOTAAN DPRD

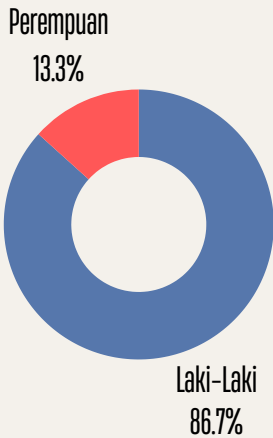
Source :

**Sekretariat DPRD Kota Tegal**



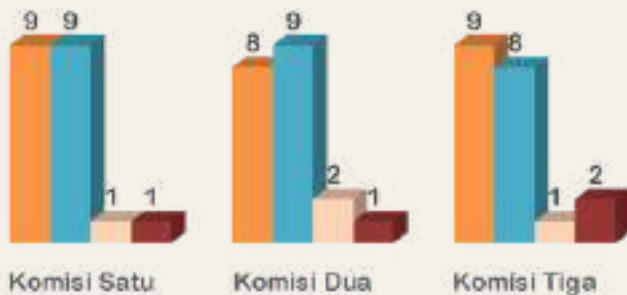
# ANGGOTA DPRD KOTA TEGAL

## Periode 2019-2024



Pada Tahun 2022 dan 2023, Anggota DPRD Kota Tegal terdiri dari 86,7% Laki-laki dan 13,3% Perempuan

■ Laki-Laki 2022     ■ Laki-Laki 2023  
■ Perempuan 2022     ■ Perempuan 2023



## BERDASARKAN KOMISI

## BERDASARKAN USIA



# ANGGOTA DPRD KOTA TEGAL

## Periode 2019-2024

**BERDASARKAN  
PENDIDIKAN**



**BERDASARKAN  
KEANGGOTAAN  
FRAKSI**



**BERDASARKAN  
PARTAI POLITIK**

