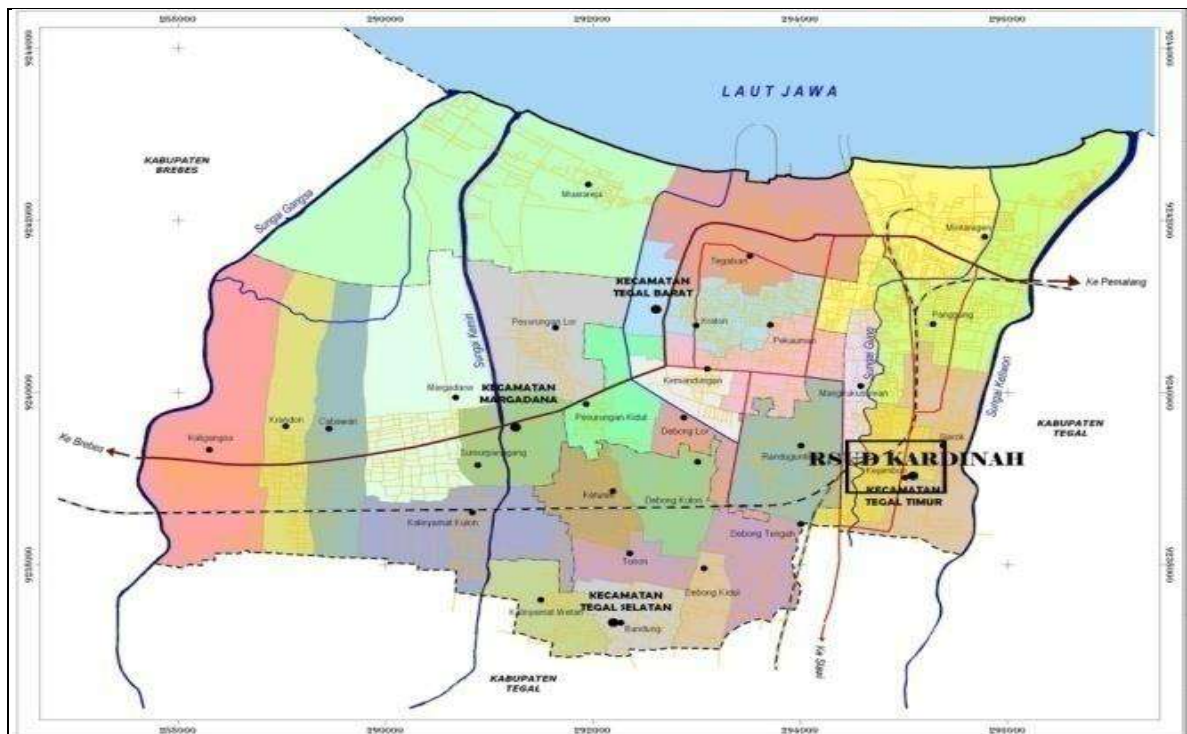


SEJARAH RUMAH SAKIT KARDINAH



- **DIDIRIKAN** : 1927
- **DITETAPKAN RSU KLS C** : 1983
- **DITETAPKAN RSU KLS B** : 1995
- **LULUS AKREDITASI DASAR** : 1998
- **LEMBAGA TEKNIS DAERAH** : 2001
- **UNIT SWADANA** : 2001
- **LULUS AKREDITASI TINGKAT LANJUT** : 2002
- **LULUS AKREDITASI TK. LANJUT 12 PELY.** : 2003
- **SIM RS** : 2007
- **PELAKSANAAN BLUD** : 2009
- **ISO 9001 : 2008** : 2011
- **RUMAH SAKIT RUJUKAN HIV DAN AIDS** : 2012
- **RUMAH SAKIT RUJUKAN REGIONAL** : 2013
- **ISO 9001 : 2015** : 2015
- **LULUS AKREDITASI KARS TINGKAT UTAMA** : 2015 (April '15)
- **RESURVEY AKREDITASI VERSI 2012** : 2016 (Juni 2016)
- **RESURVEY ISO 9001-2015** : 2016 (NOP.2016)
- **VISITASI PERPANJANGAN IJIN RS** : 2017 (OKT.'17)
- **RESURVEY ISO 9001 – 2015** : 2016 (Nopember 2016)
- **SURVEY ISO** : 2017 (DESB.'17)
- **ROLE MODEL PENYELENGGARAAN PELAYANAN PUBLIK KATEGORI “BAIK” TK. NAS.** : 2018
- **LULUS PARIPURNA AKREDITASI SNARS EDISI 1** : 2019
- **ROLE MODEL PENYELENGGARAAN PELAYANAN PUBLIK KATEGORI “SANGAT BAIK”** : 2019
- **RUMAH SAKIT PENDIDIKAN** : 2019
- **WILAYAH BEBAS KORUPSI** : 2019

POSISI ATAU LETAK RSUD KARDINAH



Jumlah Tempat Tidur Tiap Kelas Tahun 2021.

NO	RUANGAN	JMLH TT SIAP PAKAI
1	UNIT RAWAT JANTUNG NON	6
2	CENDANA 1 VIP	12
3	UNIT STROKE VIP I	5
		4
4	CENDANA 2 I	10
5	CENDANA 3 VIP I II	5
		8
		8
6	DEWA DARU VIP I	4
		11
7	EDELWEIS ATAS II	26
8	EDELWEIS BAWAH ISOLASI I	8
		10
9	LAVENDER ATAS III	30
10	LAVENDER BAWAH III	36
11	WIJAYAKUSUMA ATAS III ODC	26
		2
12	WIJAYAKUSUMA BAWAH II	24
13	ROSELLA III	24
	MDR III	6
14	MAWAR I II III	2
		2
		10
	BAYI I II III	2
		2
		10
15	DAHLIA NON	10
16	ICU I NON	12
17	ICU II ISOLASI NON	2
		8
18	ICCU NON	10
19	NICU NON	5
	PICU NON	5
	PICU/NICU ISOLASI	1
20	PUSPANIDRA I II III	2
		4
		10
TOTAL		362

SUMBER DAYA MANUSIA RSUD KARDINAH TAHUN 2021



SDM TAHUN 2020

1. PNS	: 446
2. CPNS	: 13
3. KONTRAK BLUD	: 524
4. THL	: 34
5. DOKTER TAMU	: 3


	1.020

KETENAGAAN BERDASARKAN KUALIFIKASI PENDIDIKAN TAHUN 2021

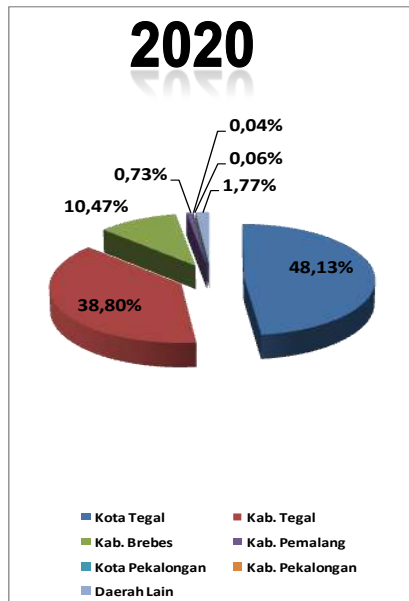
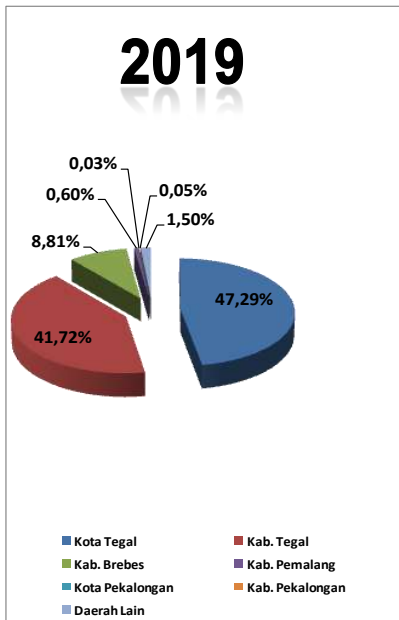
NO.	KUALIFIKASI PENDIDIKAN	Jumlah
1	Tenaga Medis	73
2	Tenaga Psikologis Klinis	1
3	Tenaga Keperawatan	404
4	Tenaga Kebidanan	88
5	Tenaga Kefarmasian	70
6	Tenaga Kesehatan Masyarakat	7
7	Tenaga Kesehatan Lingkungan	3
8	Tenaga Gizi	8
9	Tenaga Keterampilan Fisik	14
10	Tenaga Keteknisian Medis	74
11	Tenaga Teknik Biomedika	23
12	Tenaga Kesehatan Tradisional	-
13	Tenaga Kesehatan lain	-

14	Tenaga Non Kesehatan	255
	Total	1.020

Tabel Grafik Pelayanan Rawat Jalan Sore di Dewa Daru



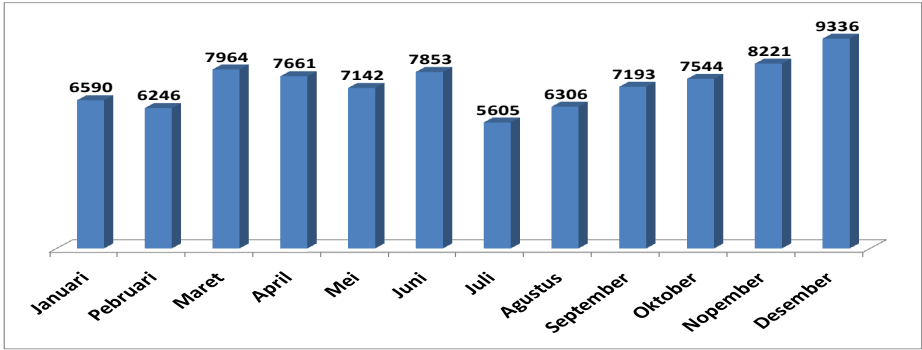
CAKUPAN PELAYANAN RAWAT JALAN TAHUN 2019 - 2020



**TOTAL KUNJUNGAN PASIEN RAWAT JALAN
TAHUN 2013 – 2021**

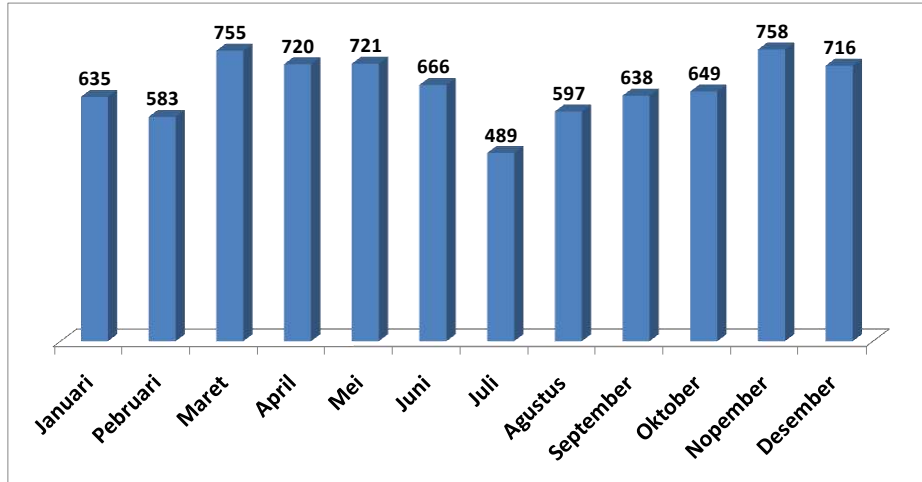


**TOTAL KUNJUNGAN PASIEN RAWAT JALAN POLIKLINIK UMUM
TAHUN 2021**



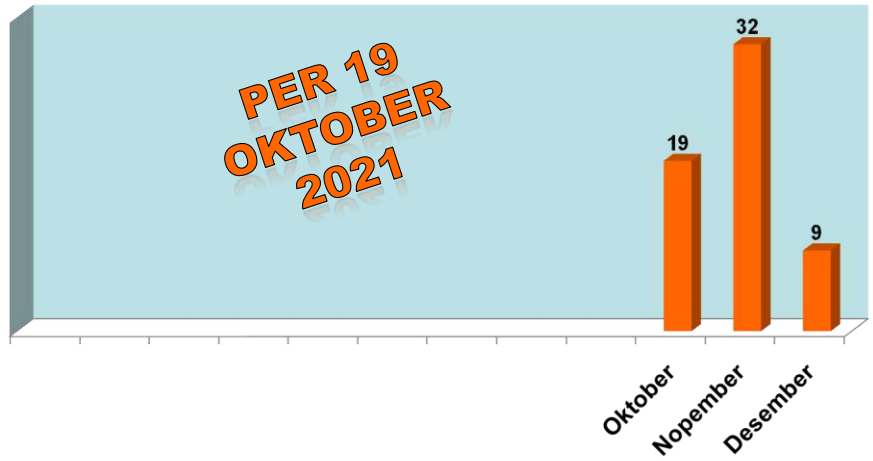
38

**TOTAL KUNJUNGAN PASIEN RAWAT JALAN POLIKLINIK GERIATRI
TAHUN 2021**



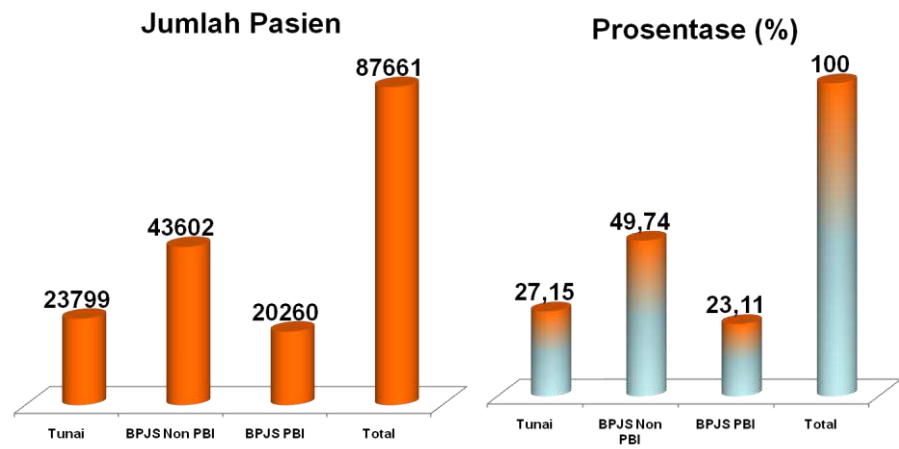
56

**TOTAL KUNJUNGAN PASIEN RAWAT JALAN POLIKLINIK DEWA DARU SORE
TAHUN 2021**



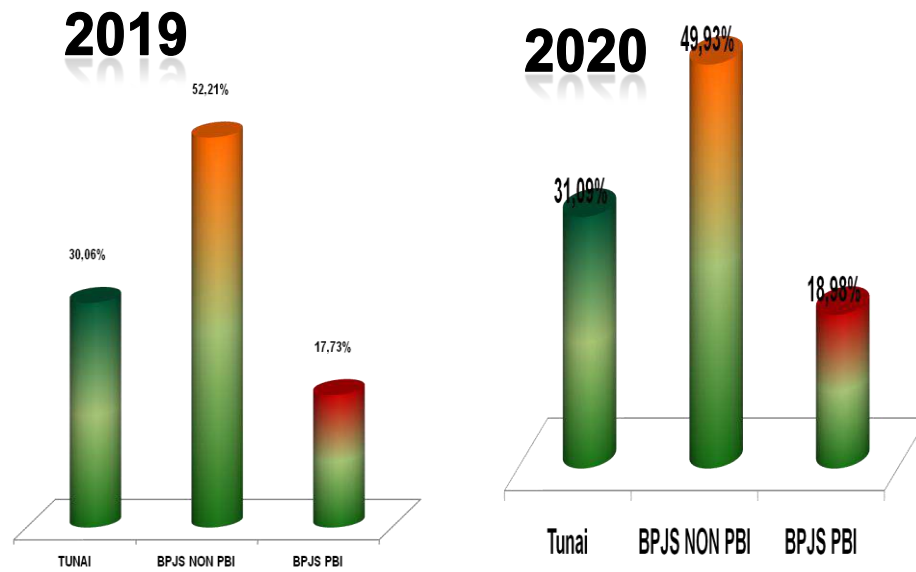
60

**CARA BAYAR KUNJUNGAN PASIEN RAWAT JALAN POLIKLINIK UMUM
TAHUN 2021**



40

CARA BAYAR PASIEN RAWAT JALAN TAHUN 2019 - 2020



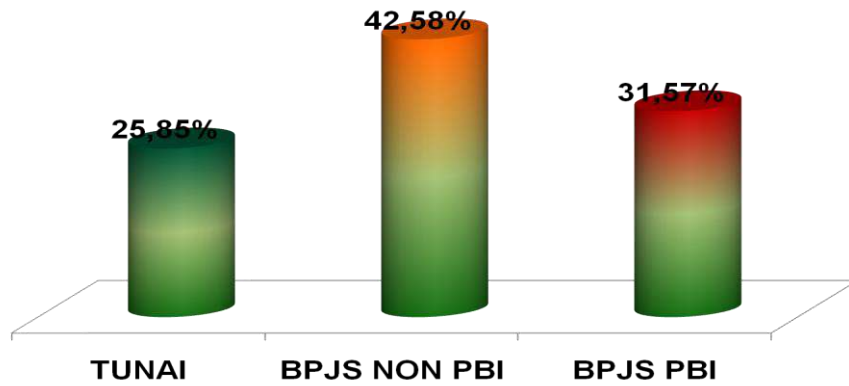
65

AKHIR PELAYANAN PASIEN GAWAT DARURAT TAHUN 2021

No	Kunjungan	Jumlah	Dirawat	Pulang	Mati	DOA (datang sdh †)	Rujuk
1.	Bedah	2680	971	1698	4	5	2
2.	Non Bedah	6316	4393	1789	49	83	2
3.	Obgyn	1194	1129	65			
4.	Psikiatrik	103	90	13			
5.	Anak	1731	1344	364	13	8	2
	Jumlah	12024	7927	3929	66	96	6

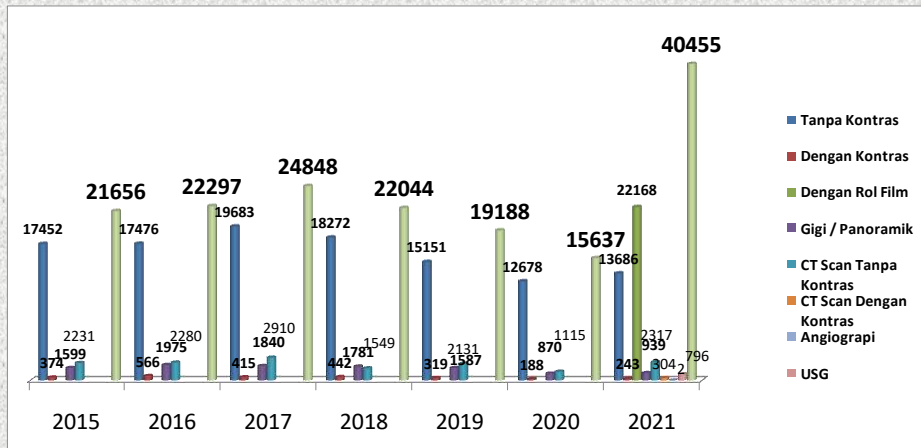
64

CARA BAYAR PELAYANAN GAWAT DARURAT TAHUN 2020



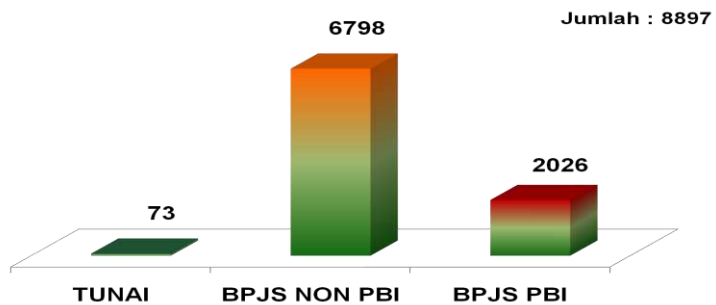
75

HASIL PELAYANAN RADIOLOGI TAHUN 2015 – 2021



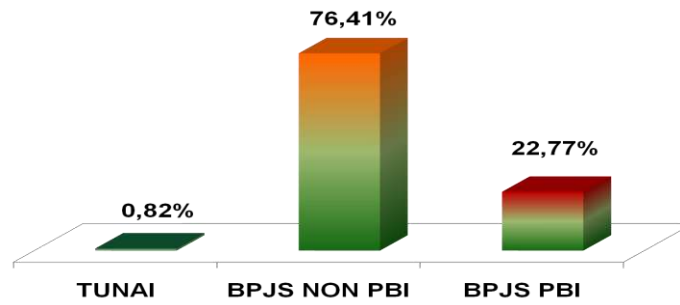
85

TINDAKAN HEMODIALISA RSUD KARDINAH TEGAL TAHUN 2020



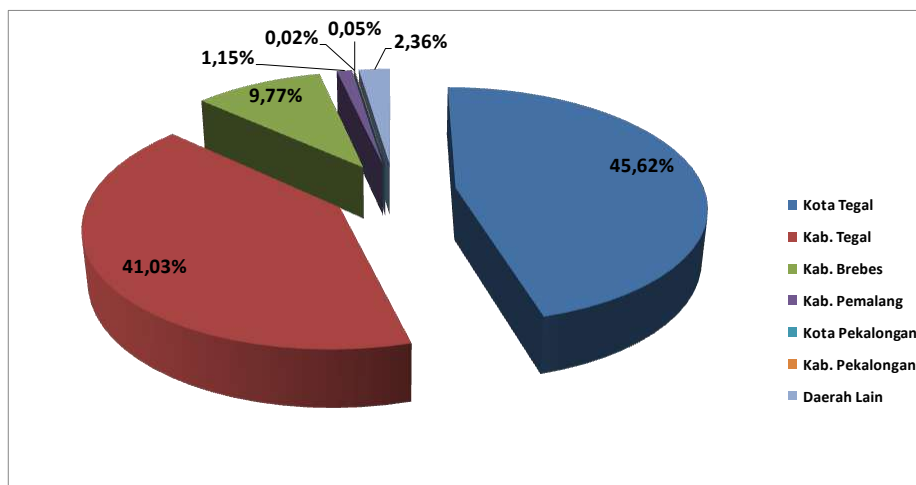
106

TINDAKAN HEMODIALISA RSUD KARDINAH TEGAL
TAHUN 2020



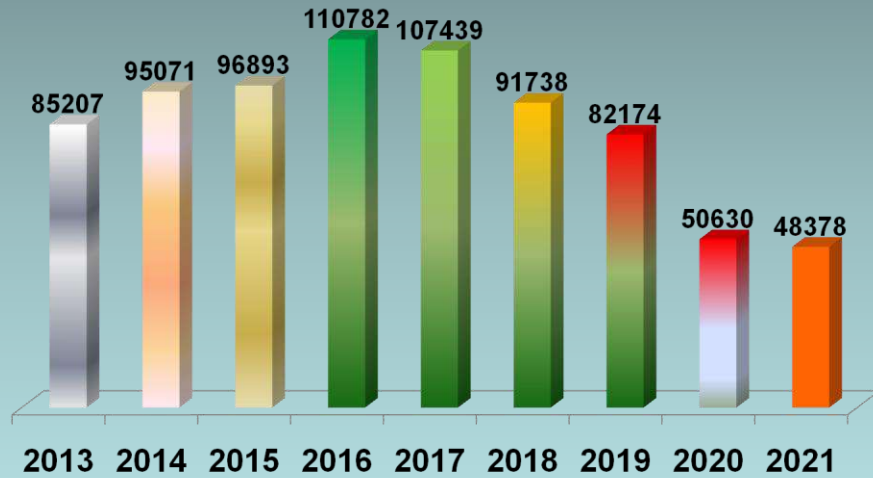
105

CAKUPAN PELAYANAN RAWAT INAP TAHUN 2020



110

**JUMLAH HARI PERAWATAN
TAHUN 2013 – 2021**



125

**Tingkat Pemanfaatan Tempat Tidur
Tahun 2015 – 2021**

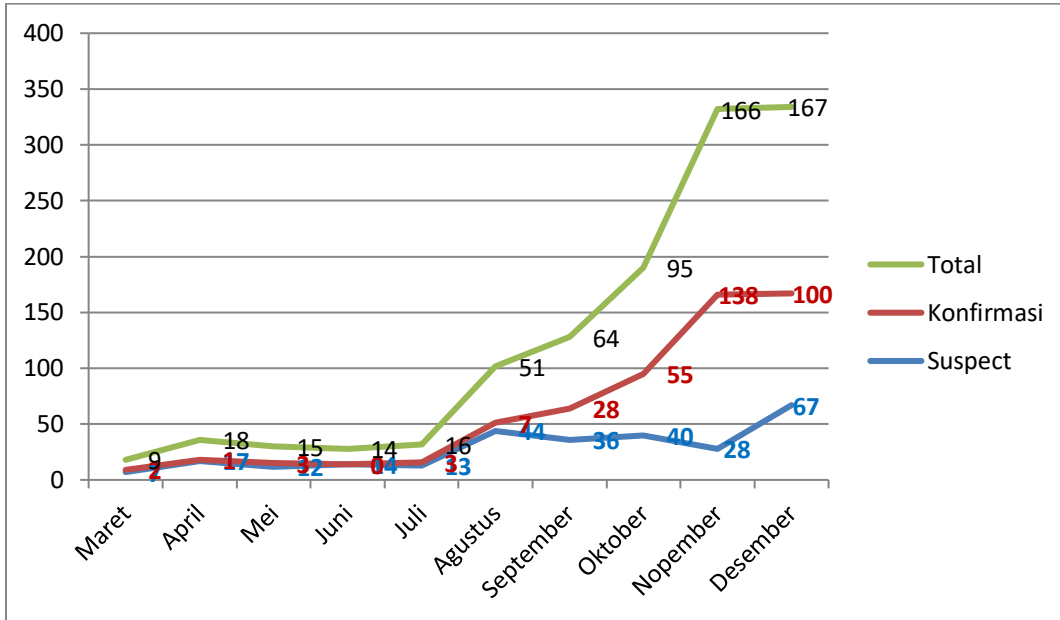
No	Indikator	Standar	2015	2016	2017	2018	2019	2020	2021
1	BOR	60 % - 85 %	64,7	72,4	69,9	62	59	40,57	34,91
2	BTO	40 -50 X	53,0	60,6	57,1	47,3	47.40	32,92	24,48
3	TOI	1 – 3 Hari	2,4	1,7	1,9	2,9	3.20	6,61	9,70
4	GDR	< 45/1000 ps	58,9	52,0	55,5	55,9	51.61	66,01	69,38
5	NDR	< 25/1000 ps	30,4	26,2	30,8	31,5	28.01	34,92	50,88
6	Av LOS	6 – 9 hari	3,9	4,0	4,1	4,1	3.94	3,92	4,74

132

Jumlah pasien ranap Covid 19 tahun 2020

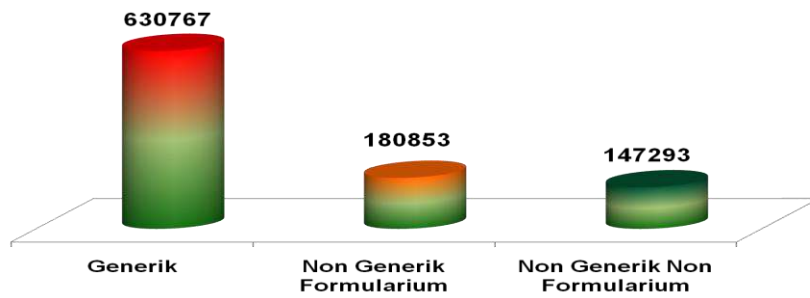
JENIS PASIEN	JUMLAH PASIEN / BULAN									
	Maret	April	Mei	Juni	Juli	Agst.	Sept.	Okt.	Nop.	Desb.
SUSPECT	7	17	12	14	13	44	36	40	28	67

KONFIRMASI	2	1	3	0	3	7	28	55	136	100
TOTAL	9	18	15	14	16	51	64	95	166	167



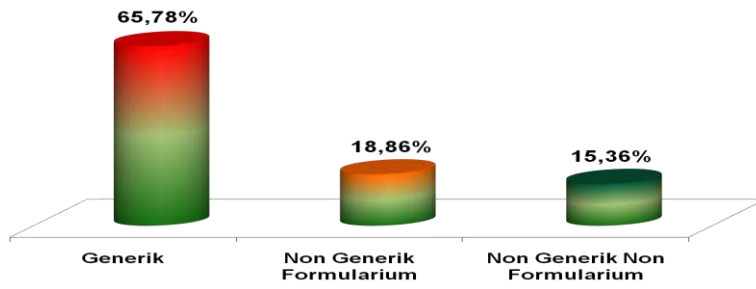
**PELAYANAN FARMASI
JUMLAH RESEP YANG DILAYANI TAHUN 2020**

Jumlah : 958913



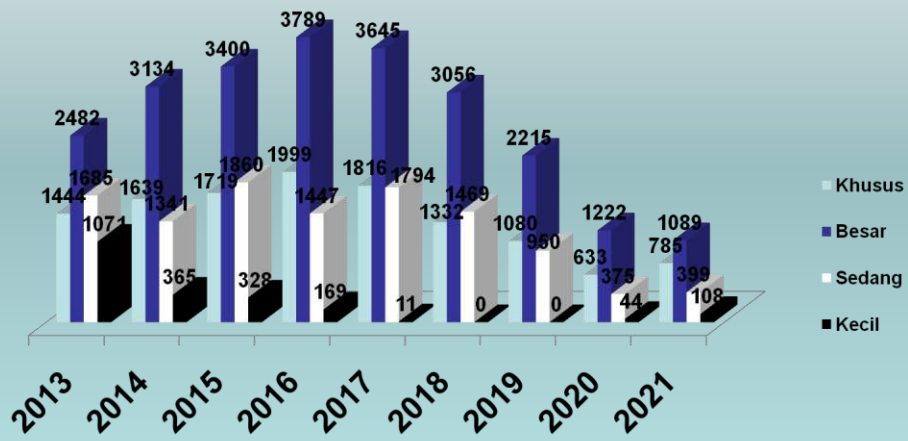
129

**PELAYANAN FARMASI
JUMLAH RESEP YANG DILAYANI TAHUN 2020**



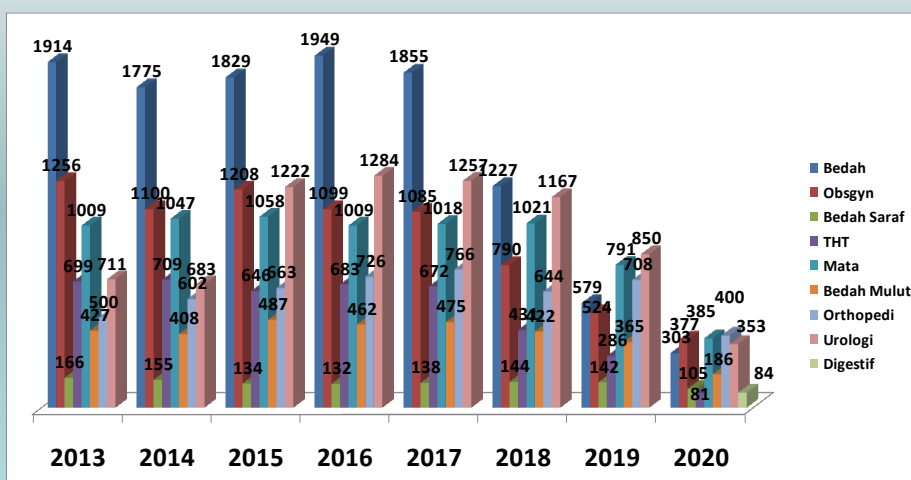
128

**DISTRIBUSI OPERASI BERDASARKAN TINGKAT KESULITAN
RSUD KARDINAH TEGAL TAHUN 2013 – 2021**



145

DATA OPERASI BERDASARKAN SPESIALIS RSUD KARDINAH TEGAL TAHUN 2013 – 2020



132

HASIL LAYANAN ELEKTROMEDIK TAHUN 2015 - 2020

NO.	TINDAKAN	TAHUN					
		2015	2016	2017	2018	2019	2020
1	EKG	7258	21189	8925	1759	9472	5087
2	ECHOCARDIOGRAPHY	159	1584	131	34	114	108
3	TREADMILL	66	10	24	3	35	8
4	ENDOSCOPY	138	116	153	56	40	75
5	EEG	362	518	277	24	121	221
6	USG	2049	18571	7132	3633	3462	3924
7	ESWL	261	20	86	107	193	0
8	MRI	12	0	0	0	0	1
9	CT SCAN		3448	3085	870	2131	1132
10	CTG		153	183	9	100	78
11	EMG		54	49	0	8	
12	Cath Lab					7	156

133

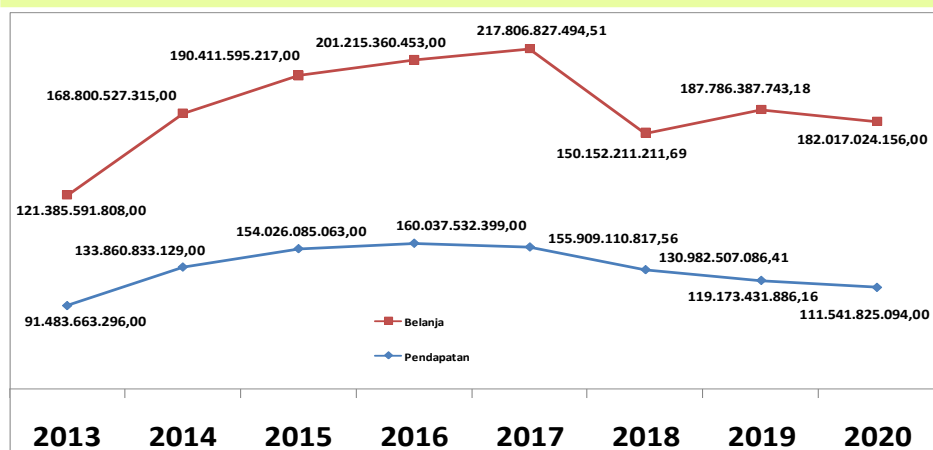
**PENDAPATAN RSUD KARDINAH
TAHUN 2013 – 2020**

TAHUN	TARGET	REALISASI	%
2013	86.611.450.000,00	91.483.663.296,00	105,63
2014	130.510.100.000,00	133.860.833.129,00	102,57
2015	150.183.500.000,00	154.026.085.063,00	102,56
2016	160.255.000.000,00	160.037.532.399,00	99,86
2017	173.861.000.000,00	155.909.110.817,56	89,67
2018	169.621.000.000,00	130.982.507.086,41	77,22
2019	157.000.000.000,00	119.173.431.886,16	75,91
2020	121.956.328.000,00	111.541.825.094,00	91,46

**BELANJA RSUD KARDINAH
TAHUN 2013 – 2020**

TAHUN	TARGET	REALISASI	%
2013	123.740.074.000,00	121.385.591.808,00	98,10
2014	171.937.272.000,00	168.800.527.315,00	98,18
2015	193.273.060.000,00	190.411.595.217,00	98,52
2016	205.433.082.000,00	201.215.360.453,00	97,95
2017	239.503.109.000,00	217.806.827.494,51	90,94
2018	218.901.720.000,00	150.152.211.211,69	68,59
2019	235.391.888.000,00	187.786.387.743,18	79,77
2020	198.108.672.000,00	182.017.024.156,00	91,88

TOTAL REALISASI KEUANGAN



137

